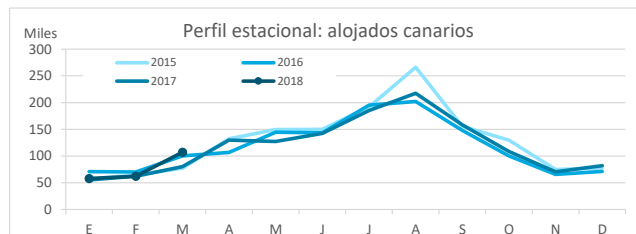
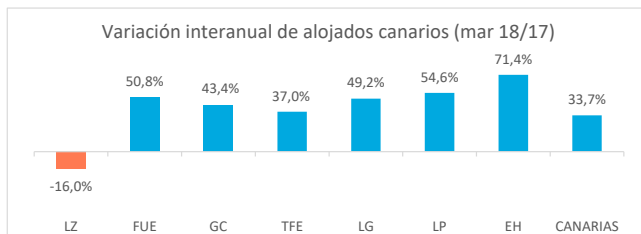


### Residentes canarios alojados en establecimientos turísticos reglados según isla de estancia

|                                | Lanzarote | Fuerteventura | Gran Canaria | Tenerife | La Gomera | La Palma | El Hierro | CANARIAS |
|--------------------------------|-----------|---------------|--------------|----------|-----------|----------|-----------|----------|
| Marzo 2017                     | 12.270    | 7.501         | 24.145       | 28.435   | 3.450     | 3.689    | 584       | 80.074   |
| Marzo 2018                     | 10.303    | 11.313        | 34.626       | 38.970   | 5.148     | 5.702    | 1.001     | 107.063  |
| % residentes en la propia isla | 61,4%     | 27,1%         | 68,9%        | 10,7%    | 56,6%     | 40,2%    | 0,0%      | 100%     |
| Dif, 18-17                     | -1.967    | 3.812         | 10.481       | 10.535   | 1.698     | 2.013    | 417       | 26.989   |
| Dif, % 18-17                   | -16,0%    | 50,8%         | 43,4%        | 37,0%    | 49,2%     | 54,6%    | 71,4%     | 33,7%    |



### Residentes canarios alojados según isla de origen (residencia) y destino (alojamiento)

|                    |               | ISLA DE ALOJAMIENTO |               |              |          |           |          |           |          |
|--------------------|---------------|---------------------|---------------|--------------|----------|-----------|----------|-----------|----------|
|                    |               | Lanzarote           | Fuerteventura | Gran Canaria | Tenerife | La Gomera | La Palma | El Hierro | CANARIAS |
| ISLA DE RESIDENCIA | Lanzarote     | 6.325               | 1.226         | 3.154        | 448      | 0         | 381      | 12        | 11.546   |
|                    | Fuerteventura | 457                 | 3.063         | 2.153        | 209      | 10        | 127      | 22        | 6.041    |
|                    | Gran Canaria  | 2.777               | 4.044         | 23.855       | 8.036    | 215       | 928      | 202       | 40.057   |
|                    | Tenerife      | 646                 | 2.980         | 4.152        | 24.706   | 1.874     | 1.912    | 620       | 36.890   |
|                    | La Gomera     | 0                   | 0             | 475          | 308      | 2.915     | 0        | 0         | 3.698    |
|                    | La Palma      | 98                  | 0             | 713          | 2.909    | 122       | 2.293    | 145       | 6.280    |
|                    | El Hierro     | 0                   | 0             | 124          | 2.354    | 12        | 61       | 0         | 2.551    |
|                    | CANARIAS      | 10.303              | 11.313        | 34.626       | 38.970   | 5.148     | 5.702    | 1.001     | 107.063  |

### Variación interanual: marzo 2018/2017

|                    |               | ISLA DE ALOJAMIENTO |               |              |          |           |          |           |          |
|--------------------|---------------|---------------------|---------------|--------------|----------|-----------|----------|-----------|----------|
|                    |               | Lanzarote           | Fuerteventura | Gran Canaria | Tenerife | La Gomera | La Palma | El Hierro | CANARIAS |
| ISLA DE RESIDENCIA | Lanzarote     | 53,6%               | 600,6%        | 85,5%        | -27,6%   | -100,0%   | -37,7%   | -94,2%    | 55,1%    |
|                    | Fuerteventura | -55,1%              | 41,2%         | 105,2%       | -48,5%   | --        | 21,0%    | --        | 27,3%    |
|                    | Gran Canaria  | -48,4%              | 44,5%         | 57,8%        | 47,2%    | 128,7%    | 76,8%    | 197,1%    | 36,0%    |
|                    | Tenerife      | -36,5%              | 27,1%         | -16,5%       | 62,7%    | -41,4%    | 3,9%     | 100,0%    | 27,8%    |
|                    | La Gomera     | -100,0%             | --            | 7816,7%      | -80,6%   | 2786,1%   | -100,0%  | --        | 114,9%   |
|                    | La Palma      | -86,6%              | -100,0%       | -30,8%       | -28,5%   | 197,6%    | 296,7%   | --        | -2,8%    |
|                    | El Hierro     | --                  | --            | -53,4%       | 111,1%   | --        | 916,7%   | --        | 83,9%    |
|                    | CANARIAS      | -16,0%              | 50,8%         | 43,4%        | 37,0%    | 49,2%     | 54,6%    | 71,4%     | 33,7%    |

### Recuento de residentes canarios que viajan a otra isla (se excluye turismo dentro de la propia isla)

|                        | Lanzarote | Fuerteventura | Gran Canaria | Tenerife | La Gomera | La Palma | El Hierro | CANARIAS |
|------------------------|-----------|---------------|--------------|----------|-----------|----------|-----------|----------|
| Emitidos               | 5.221     | 2.978         | 16.202       | 12.184   | 783       | 3.987    | 2.551     | 43.906   |
| Variación interanual % | 56,9%     | 15,5%         | 13,1%        | -10,9%   | -51,7%    | -32,2%   | 83,9%     | 2,6%     |
| Recibidos              | 3.978     | 8.250         | 10.771       | 14.264   | 2.233     | 3.409    | 1.001     | 43.906   |
| Variación interanual % | -51,2%    | 54,7%         | 19,4%        | 7,6%     | -33,3%    | 9,6%     | 71,4%     | 2,6%     |
| Saldo Neto             | -1.243    | 5.272         | -5.431       | 2.080    | 1.450     | -578     | -1.550    | 0        |

### Distribución según isla de residencia

|                    |               | ISLA DE ALOJAMIENTO |               |              |          |           |          |           |          |
|--------------------|---------------|---------------------|---------------|--------------|----------|-----------|----------|-----------|----------|
|                    |               | Lanzarote           | Fuerteventura | Gran Canaria | Tenerife | La Gomera | La Palma | El Hierro | CANARIAS |
| ISLA DE RESIDENCIA | Lanzarote     | 61,4%               | 10,8%         | 9,1%         | 1,1%     | 0,0%      | 6,7%     | 1,2%      | 10,8%    |
|                    | Fuerteventura | 4,4%                | 27,1%         | 6,2%         | 0,5%     | 0,2%      | 2,2%     | 2,2%      | 5,6%     |
|                    | Gran Canaria  | 27,0%               | 35,7%         | 68,9%        | 20,6%    | 4,2%      | 16,3%    | 20,2%     | 37,4%    |
|                    | Tenerife      | 6,3%                | 26,3%         | 12,0%        | 63,4%    | 36,4%     | 33,5%    | 61,9%     | 34,5%    |
|                    | La Gomera     | 0,0%                | 0,0%          | 1,4%         | 0,8%     | 56,6%     | 0,0%     | 0,0%      | 3,5%     |
|                    | La Palma      | 1,0%                | 0,0%          | 2,1%         | 7,5%     | 2,4%      | 40,2%    | 14,5%     | 5,9%     |
|                    | El Hierro     | 0,0%                | 0,0%          | 0,4%         | 6,0%     | 0,2%      | 1,1%     | 0,0%      | 2,4%     |
|                    | CANARIAS      | 100%                | 100%          | 100%         | 100%     | 100%      | 100%     | 100%      | 100%     |

### Distribución según isla de alojamiento

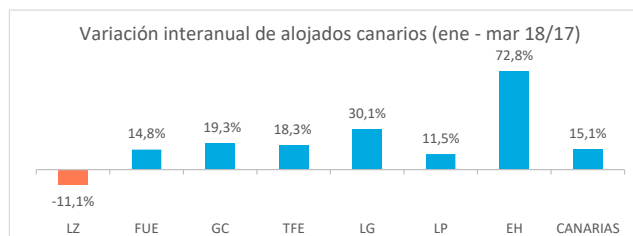
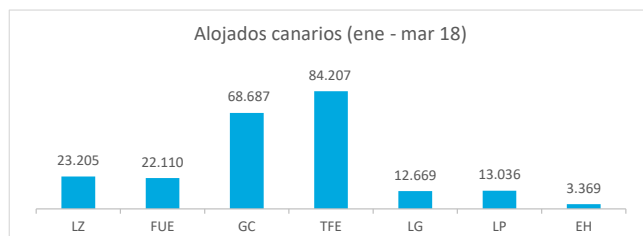
|                    |               | ISLA DE ALOJAMIENTO |               |              |          |           |          |           |          |
|--------------------|---------------|---------------------|---------------|--------------|----------|-----------|----------|-----------|----------|
|                    |               | Lanzarote           | Fuerteventura | Gran Canaria | Tenerife | La Gomera | La Palma | El Hierro | CANARIAS |
| ISLA DE RESIDENCIA | Lanzarote     | 54,8%               | 10,6%         | 27,3%        | 3,9%     | 0,0%      | 3,3%     | 0,1%      | 100%     |
|                    | Fuerteventura | 7,6%                | 50,7%         | 35,6%        | 3,5%     | 0,2%      | 2,1%     | 0,4%      | 100%     |
|                    | Gran Canaria  | 6,9%                | 10,1%         | 59,6%        | 20,1%    | 0,5%      | 2,3%     | 0,5%      | 100%     |
|                    | Tenerife      | 1,8%                | 8,1%          | 11,3%        | 67,0%    | 5,1%      | 5,2%     | 1,7%      | 100%     |
|                    | La Gomera     | 0,0%                | 0,0%          | 12,8%        | 8,3%     | 78,8%     | 0,0%     | 0,0%      | 100%     |
|                    | La Palma      | 1,6%                | 0,0%          | 11,4%        | 46,3%    | 1,9%      | 36,5%    | 2,3%      | 100%     |
|                    | El Hierro     | 0,0%                | 0,0%          | 4,9%         | 92,3%    | 0,5%      | 2,4%     | 0,0%      | 100%     |
|                    | CANARIAS      | 9,6%                | 10,6%         | 32,3%        | 36,4%    | 4,8%      | 5,3%     | 0,9%      | 100%     |

# Turismo Interno

## Enero - marzo 2018

### Residentes canarios alojados en establecimientos turísticos reglados según isla de estancia

|                       | Lanzarote | Fuerteventura | Gran Canaria | Tenerife | La Gomera | La Palma | El Hierro | CANARIAS |
|-----------------------|-----------|---------------|--------------|----------|-----------|----------|-----------|----------|
| Ene-mar 2017          | 26.096    | 19.264        | 57.581       | 71.187   | 9.740     | 11.694   | 1.950     | 197.512  |
| Ene-mar 2018          | 23.205    | 22.110        | 68.687       | 84.207   | 12.669    | 13.036   | 3.369     | 227.283  |
| % turistas de la isla | 56,1%     | 26,9%         | 65,7%        | 13,9%    | 57,0%     | 32,9%    | 0,6%      | 100%     |
| Dif, 18-17            | -2.891    | 2.846         | 11.106       | 13.020   | 2.929     | 1.342    | 1.419     | 29.771   |
| Dif, % 18-17          | -11,1%    | 14,8%         | 19,3%        | 18,3%    | 30,1%     | 11,5%    | 72,8%     | 15,1%    |



### Residentes canarios alojados según isla de origen (residencia) y destino (alojamiento)

#### ISLA DE ALOJAMIENTO

| ISLA DE RESIDENCIA | Lanzarote     | Fuerteventura | Gran Canaria  | Tenerife      | La Gomera    | La Palma     | El Hierro | CANARIAS |
|--------------------|---------------|---------------|---------------|---------------|--------------|--------------|-----------|----------|
| Lanzarote          | <b>13.008</b> | 2.235         | 4.860         | 1.581         | 5            | 845          | 37        | 22.571   |
| Fuerteventura      | 1.331         | <b>5.951</b>  | 2.895         | 1.070         | 10           | 1.078        | 22        | 12.357   |
| Gran Canaria       | 6.801         | 9.651         | <b>45.148</b> | 18.936        | 461          | 2.010        | 520       | 83.527   |
| Tenerife           | 1.728         | 4.270         | 11.744        | <b>49.330</b> | 4.588        | 4.530        | 2.612     | 78.802   |
| La Gomera          | 0             | 0             | 503           | 2.261         | <b>7.219</b> | 190          | 0         | 10.173   |
| La Palma           | 337           | 3             | 3.148         | 8.099         | 347          | <b>4.284</b> | 158       | 16.376   |
| El Hierro          | 0             | 0             | 389           | 2.930         | 39           | 99           | <b>20</b> | 3.477    |
| CANARIAS           | 23.205        | 22.110        | 68.687        | 84.207        | 12.669       | 13.036       | 3.369     | 227.283  |

### Variación interanual: enero - marzo 2018/2017

#### ISLA DE ALOJAMIENTO

| ISLA DE RESIDENCIA | Lanzarote    | Fuerteventura | Gran Canaria | Tenerife     | La Gomera      | La Palma      | El Hierro     | CANARIAS |
|--------------------|--------------|---------------|--------------|--------------|----------------|---------------|---------------|----------|
| Lanzarote          | <b>10,2%</b> | 244,4%        | -8,9%        | -0,2%        | -68,8%         | -11,0%        | -82,0%        | 9,9%     |
| Fuerteventura      | -19,5%       | <b>-5,6%</b>  | 3,2%         | 32,4%        | -61,5%         | 160,4%        | --            | 2,9%     |
| Gran Canaria       | -20,7%       | 6,1%          | <b>24,6%</b> | 40,4%        | -20,2%         | -3,3%         | 100,8%        | 18,8%    |
| Tenerife           | -39,7%       | 33,8%         | 16,4%        | <b>32,1%</b> | -45,3%         | -34,1%        | 90,9%         | 12,4%    |
| La Gomera          | -100,0%      | --            | 6187,5%      | -47,8%       | <b>1259,5%</b> | 71,2%         | --            | 104,1%   |
| La Palma           | -62,6%       | -85,0%        | 12,2%        | -25,8%       | 67,6%          | <b>244,1%</b> | 38,6%         | 1,1%     |
| El Hierro          | -100,0%      | -100,0%       | 30,5%        | 7,1%         | 3800,0%        | 350,0%        | <b>566,7%</b> | 3,4%     |
| CANARIAS           | -11,1%       | 14,8%         | 19,3%        | 18,3%        | 30,1%          | 11,5%         | 72,8%         | 15,1%    |

### Recuento de residentes canarios que viajan a otra isla (se excluye turismo dentro de la propia isla)

|                        | Lanzarote | Fuerteventura | Gran Canaria | Tenerife | La Gomera | La Palma | El Hierro | CANARIAS |
|------------------------|-----------|---------------|--------------|----------|-----------|----------|-----------|----------|
| Emitidos               | 9.563     | 6.406         | 38.379       | 29.472   | 2.954     | 12.092   | 3.457     | 102.323  |
| Variación interanual % | 9,4%      | 12,2%         | 12,6%        | -10,1%   | -33,7%    | -19,2%   | 2,9%      | -1,7%    |
| Recibidos              | 10.197    | 16.159        | 23.539       | 34.877   | 5.450     | 8.752    | 3.349     | 102.323  |
| Variación interanual % | -28,7%    | 24,7%         | 10,3%        | 3,0%     | -40,8%    | -16,2%   | 72,0%     | -1,7%    |
| Saldo Neto             | 634       | 9.753         | -14.840      | 5.405    | 2.496     | -3.340   | -108      | 0        |

### Distribución según isla de residencia

#### ISLA DE ALOJAMIENTO

| ISLA DE RESIDENCIA | Lanzarote    | Fuerteventura | Gran Canaria | Tenerife     | La Gomera    | La Palma     | El Hierro   | CANARIAS |
|--------------------|--------------|---------------|--------------|--------------|--------------|--------------|-------------|----------|
| Lanzarote          | <b>56,1%</b> | 10,1%         | 7,1%         | 1,9%         | 0,0%         | 6,5%         | 1,1%        | 9,9%     |
| Fuerteventura      | 5,7%         | <b>26,9%</b>  | 4,2%         | 1,3%         | 0,1%         | 8,3%         | 0,7%        | 5,4%     |
| Gran Canaria       | 29,3%        | 43,6%         | <b>65,7%</b> | 22,5%        | 3,6%         | 15,4%        | 15,4%       | 36,8%    |
| Tenerife           | 7,4%         | 19,3%         | 17,1%        | <b>58,6%</b> | 36,2%        | 34,7%        | 77,5%       | 34,7%    |
| La Gomera          | 0,0%         | 0,0%          | 0,7%         | 2,7%         | <b>57,0%</b> | 1,5%         | 0,0%        | 4,5%     |
| La Palma           | 1,5%         | 0,0%          | 4,6%         | 9,6%         | 2,7%         | <b>32,9%</b> | 4,7%        | 7,2%     |
| El Hierro          | 0,0%         | 0,0%          | 0,6%         | 3,5%         | 0,3%         | 0,8%         | <b>0,6%</b> | 1,5%     |
| CANARIAS           | 100%         | 100%          | 100%         | 100%         | 100%         | 100%         | 100%        | 100%     |

### Distribución según isla de alojamiento

#### ISLA DE ALOJAMIENTO

| ISLA DE RESIDENCIA | Lanzarote    | Fuerteventura | Gran Canaria | Tenerife     | La Gomera    | La Palma     | El Hierro   | CANARIAS |
|--------------------|--------------|---------------|--------------|--------------|--------------|--------------|-------------|----------|
| Lanzarote          | <b>57,6%</b> | 9,9%          | 21,5%        | 7,0%         | 0,0%         | 3,7%         | 0,2%        | 100%     |
| Fuerteventura      | 10,8%        | <b>48,2%</b>  | 23,4%        | 8,7%         | 0,1%         | 8,7%         | 0,2%        | 100%     |
| Gran Canaria       | 8,1%         | 11,6%         | <b>54,1%</b> | 22,7%        | 0,6%         | 2,4%         | 0,6%        | 100%     |
| Tenerife           | 2,2%         | 5,4%          | 14,9%        | <b>62,6%</b> | 5,8%         | 5,7%         | 3,3%        | 100%     |
| La Gomera          | 0,0%         | 0,0%          | 4,9%         | 22,2%        | <b>71,0%</b> | 1,9%         | 0,0%        | 100%     |
| La Palma           | 2,1%         | 0,0%          | 19,2%        | 49,5%        | 2,1%         | <b>26,2%</b> | 1,0%        | 100%     |
| El Hierro          | 0,0%         | 0,0%          | 11,2%        | 84,3%        | 1,1%         | 2,8%         | <b>0,6%</b> | 100%     |
| CANARIAS           | 10,2%        | 9,7%          | 30,2%        | 37,0%        | 5,6%         | 5,7%         | 1,5%        | 100%     |