

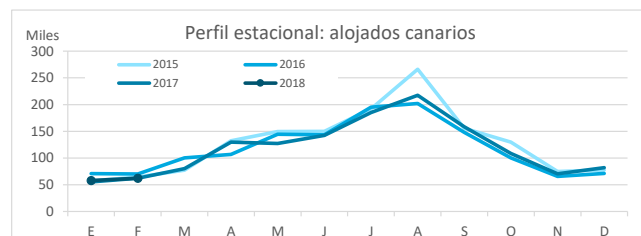
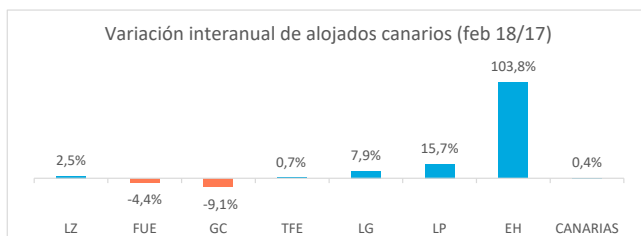
Turismo Interno

Febrero 2018



Residentes canarios alojados en establecimientos turísticos reglados según isla de estancia

	Lanzarote	Fuerteventura	Gran Canaria	Tenerife	La Gomera	La Palma	El Hierro	CANARIAS
Febrero 2017	6.767	5.856	18.313	22.733	3.226	4.303	865	62.063
Febrero 2018	6.935	5.601	16.649	22.892	3.481	4.980	1.763	62.301
% residentes en la propia isla	49,8%	45,7%	64,5%	17,9%	52,7%	31,5%	0,0%	100%
Dif. 18-17	168	-255	-1.664	159	255	677	898	238
Dif. % 18-17	2,5%	-4,4%	-9,1%	0,7%	7,9%	15,7%	103,8%	0,4%



Residentes canarios alojados según isla de origen (residencia) y destino (alojamiento)

ISLA DE ALOJAMIENTO

ISLA DE RESIDENCIA	Lanzarote	Fuerteventura	Gran Canaria	Tenerife	La Gomera	La Palma	El Hierro	CANARIAS
Lanzarote	3.455	298	633	499	5	406	25	5.321
Fuerteventura	458	2.557	446	215	0	868	0	4.544
Gran Canaria	2.351	2.000	10.733	7.161	157	587	214	23.203
Tenerife	607	746	4.095	10.069	1.382	1.363	1.511	19.773
La Gomera	0	0	0	1.751	1.836	177	0	3.764
La Palma	64	0	738	2.886	74	1.571	13	5.346
El Hierro	0	0	4	311	27	8	0	350
CANARIAS	6.935	5.601	16.649	22.892	3.481	4.980	1.763	62.301

Variación interanual: enero 2018/2017

ISLA DE ALOJAMIENTO

ISLA DE RESIDENCIA	Lanzarote	Fuerteventura	Gran Canaria	Tenerife	La Gomera	La Palma	El Hierro	CANARIAS
Lanzarote	-1,3%	508,2%	-66,9%	-0,4%	--	33,1%	--	-15,1%
Fuerteventura	255,0%	39,7%	-42,8%	-9,7%	--	252,8%	--	40,9%
Gran Canaria	30,5%	-38,7%	-12,5%	94,5%	-21,1%	-22,5%	72,6%	5,0%
Tenerife	-29,8%	5,1%	52,9%	-26,1%	-50,9%	-45,7%	141,0%	-17,0%
La Gomera	--	--	--	46,3%	1069,4%	139,2%	--	163,6%
La Palma	-62,6%	-100,0%	14,2%	7,3%	29,8%	290,8%	-88,6%	31,0%
El Hierro	-100,0%	--	-87,5%	-61,5%	2600,0%	0,0%	--	-69,5%
CANARIAS	2,5%	-4,4%	-9,1%	0,7%	7,9%	15,7%	103,8%	0,4%

Recuento de residentes canarios que viajan a otra isla (se excluye turismo dentro de la propia isla)

	Lanzarote	Fuerteventura	Gran Canaria	Tenerife	La Gomera	La Palma	El Hierro	CANARIAS
Emitidos	1.866	1.987	12.470	9.704	1.928	3.775	350	32.080
Variación interanual %	-32,5%	42,6%	26,9%	-4,9%	51,7%	2,6%	-69,5%	5,9%
Recibidos	3.480	3.044	5.916	12.823	1.645	3.409	1.763	32.080
Variación interanual %	6,6%	-24,4%	-2,2%	40,7%	-46,4%	-12,6%	103,8%	5,9%
Saldo Neto	1.614	1.057	-6.554	3.119	-283	-366	1.413	0

Distribución según isla de residencia

ISLA DE ALOJAMIENTO

ISLA DE RESIDENCIA	Lanzarote	Fuerteventura	Gran Canaria	Tenerife	La Gomera	La Palma	El Hierro	CANARIAS
Lanzarote	49,8%	5,3%	3,8%	2,2%	0,1%	8,2%	1,4%	8,5%
Fuerteventura	6,6%	45,7%	2,7%	0,9%	0,0%	17,4%	0,0%	7,3%
Gran Canaria	33,9%	35,7%	64,5%	31,3%	4,5%	11,8%	12,1%	37,2%
Tenerife	8,8%	13,3%	24,6%	44,0%	39,7%	27,4%	85,7%	31,7%
La Gomera	0,0%	0,0%	0,0%	7,6%	52,7%	3,6%	0,0%	6,0%
La Palma	0,9%	0,0%	4,4%	12,6%	2,1%	31,5%	0,7%	8,6%
El Hierro	0,0%	0,0%	0,0%	1,4%	0,8%	0,2%	0,0%	0,6%
CANARIAS	100%	100%	100%	100%	100%	100%	100%	100%

Distribución según isla de alojamiento

ISLA DE ALOJAMIENTO

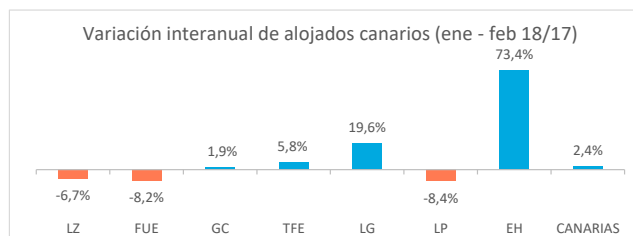
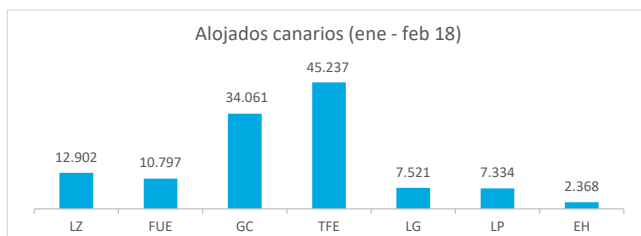
ISLA DE RESIDENCIA	Lanzarote	Fuerteventura	Gran Canaria	Tenerife	La Gomera	La Palma	El Hierro	CANARIAS
Lanzarote	64,9%	5,6%	11,9%	9,4%	0,1%	7,6%	0,5%	100%
Fuerteventura	10,1%	56,3%	9,8%	4,7%	0,0%	19,1%	0,0%	100%
Gran Canaria	10,1%	8,6%	46,3%	30,9%	0,7%	2,5%	0,9%	100%
Tenerife	3,1%	3,8%	20,7%	50,9%	7,0%	6,9%	7,6%	100%
La Gomera	0,0%	0,0%	0,0%	46,5%	48,8%	4,7%	0,0%	100%
La Palma	1,2%	0,0%	13,8%	54,0%	1,4%	29,4%	0,2%	100%
El Hierro	0,0%	0,0%	1,1%	88,9%	7,7%	2,3%	0,0%	100%
CANARIAS	11,1%	9,0%	26,7%	36,7%	5,6%	8,0%	2,8%	100%

Turismo Interno

Enero - febrero 2018

Residentes canarios alojados en establecimientos turísticos reglados según isla de estancia

	Lanzarote	Fuerteventura	Gran Canaria	Tenerife	La Gomera	La Palma	El Hierro	CANARIAS
Ene-feb 2017	13.826	11.763	33.436	42.752	6.290	8.005	1.366	117.438
Ene-feb 2018	12.902	10.797	34.061	45.237	7.521	7.334	2.368	120.220
% turistas de la isla	51,8%	26,7%	62,5%	16,8%	57,2%	27,1%	0,8%	100%
Dif, 18-17	-924	-966	625	2.485	1.231	-671	1.002	2.782
Dif, % 18-17	-6,7%	-8,2%	1,9%	5,8%	19,6%	-8,4%	73,4%	2,4%



Residentes canarios alojados según isla de origen (residencia) y destino (alojamiento)

ISLA DE RESIDENCIA	ISLA DE ALOJAMIENTO							
	Lanzarote	Fuerteventura	Gran Canaria	Tenerife	La Gomera	La Palma	El Hierro	CANARIAS
Lanzarote	<u>6.683</u>	1.009	1.706	1.133	5	464	25	11.025
Fuerteventura	874	<u>2.888</u>	742	861	0	951	0	6.316
Gran Canaria	4.024	5.607	<u>21.293</u>	10.900	246	1.082	318	43.470
Tenerife	1.082	1.290	7.592	<u>24.624</u>	2.714	2.618	1.992	41.912
La Gomera	0	0	28	1.953	<u>4.304</u>	190	0	6.475
La Palma	239	3	2.435	5.190	225	<u>1.991</u>	13	10.096
El Hierro	0	0	265	576	27	38	<u>20</u>	926
CANARIAS	12.902	10.797	34.061	45.237	7.521	7.334	2.368	120.220

Variación interanual: enero - xxx 2018/2017

ISLA DE RESIDENCIA	ISLA DE ALOJAMIENTO							
	Lanzarote	Fuerteventura	Gran Canaria	Tenerife	La Gomera	La Palma	El Hierro	CANARIAS
Lanzarote	<u>-13,0%</u>	112,9%	-53,1%	17,4%	--	37,7%	--	-15,8%
Fuerteventura	37,6%	<u>-30,1%</u>	-57,8%	114,2%	-100,0%	207,8%	--	-13,0%
Gran Canaria	26,2%	-1,0%	<u>0,8%</u>	35,8%	-49,2%	-30,4%	66,5%	6,4%
Tenerife	-41,4%	52,1%	48,3%	<u>11,2%</u>	-47,6%	-48,0%	88,3%	1,6%
La Gomera	--	--	1300,0%	-28,8%	<u>900,9%</u>	115,9%	--	98,4%
La Palma	39,8%	-50,0%	37,2%	-24,2%	35,5%	<u>198,5%</u>	-88,6%	3,6%
El Hierro	-100,0%	-100,0%	728,1%	-64,5%	2600,0%	137,5%	<u>566,7%</u>	-53,2%
CANARIAS	-6,7%	-8,2%	1,9%	5,8%	19,6%	-8,4%	73,4%	2,4%

Recuento de residentes canarios que viajan a otra isla (se excluye turismo dentro de la propia isla)

	Lanzarote	Fuerteventura	Gran Canaria	Tenerife	La Gomera	La Palma	El Hierro	CANARIAS
Emitidos	4.342	3.428	22.177	17.288	2.171	8.105	906	58.417
Variación interanual %	-19,7%	9,6%	12,3%	-9,4%	-23,4%	-10,7%	-54,1%	-4,6%
Recibidos	6.219	7.909	12.768	20.613	3.217	5.343	2.348	58.417
Variación interanual %	1,3%	3,7%	3,6%	0,0%	-45,1%	-27,2%	72,3%	-4,6%
Saldo Neto	1.877	4.481	-9.409	3.325	1.046	-2.762	1.442	0

Distribución según isla de residencia

ISLA DE RESIDENCIA	ISLA DE ALOJAMIENTO							
	Lanzarote	Fuerteventura	Gran Canaria	Tenerife	La Gomera	La Palma	El Hierro	CANARIAS
Lanzarote	<u>51,8%</u>	9,3%	5,0%	2,5%	0,1%	6,3%	1,1%	9,2%
Fuerteventura	6,8%	<u>26,7%</u>	2,2%	1,9%	0,0%	13,0%	0,0%	5,3%
Gran Canaria	31,2%	51,9%	<u>62,5%</u>	24,1%	3,3%	14,8%	13,4%	36,2%
Tenerife	8,4%	11,9%	22,3%	<u>54,4%</u>	36,1%	35,7%	84,1%	34,9%
La Gomera	0,0%	0,0%	0,1%	4,3%	<u>57,2%</u>	2,6%	0,0%	5,4%
La Palma	1,9%	0,0%	7,1%	11,5%	3,0%	<u>27,1%</u>	0,5%	8,4%
El Hierro	0,0%	0,0%	0,8%	1,3%	0,4%	0,5%	<u>0,8%</u>	0,8%
CANARIAS	100%	100%	100%	100%	100%	100%	100%	100%

Distribución según isla de alojamiento

ISLA DE RESIDENCIA	ISLA DE ALOJAMIENTO							
	Lanzarote	Fuerteventura	Gran Canaria	Tenerife	La Gomera	La Palma	El Hierro	CANARIAS
Lanzarote	<u>60,6%</u>	9,2%	15,5%	10,3%	0,0%	4,2%	0,2%	100%
Fuerteventura	13,8%	<u>45,7%</u>	11,7%	13,6%	0,0%	15,1%	0,0%	100%
Gran Canaria	9,3%	12,9%	<u>49,0%</u>	25,1%	0,6%	2,5%	0,7%	100%
Tenerife	2,6%	3,1%	18,1%	<u>58,8%</u>	6,5%	6,2%	4,8%	100%
La Gomera	0,0%	0,0%	0,4%	30,2%	<u>66,5%</u>	2,9%	0,0%	100%
La Palma	2,4%	0,0%	24,1%	51,4%	2,2%	<u>19,7%</u>	0,1%	100%
El Hierro	0,0%	0,0%	28,6%	62,2%	2,9%	4,1%	<u>2,2%</u>	100%
CANARIAS	10,7%	9,0%	28,3%	37,6%	6,3%	6,1%	2,0%	100%