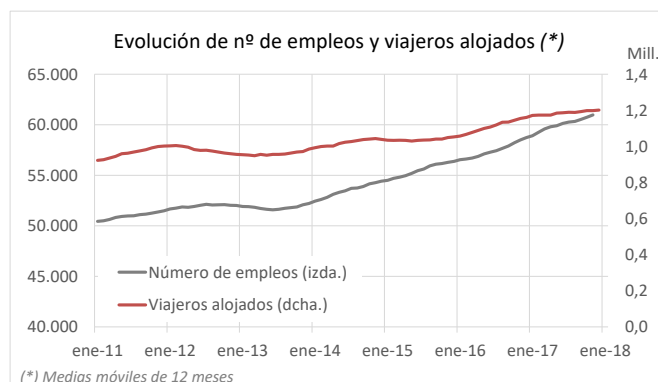
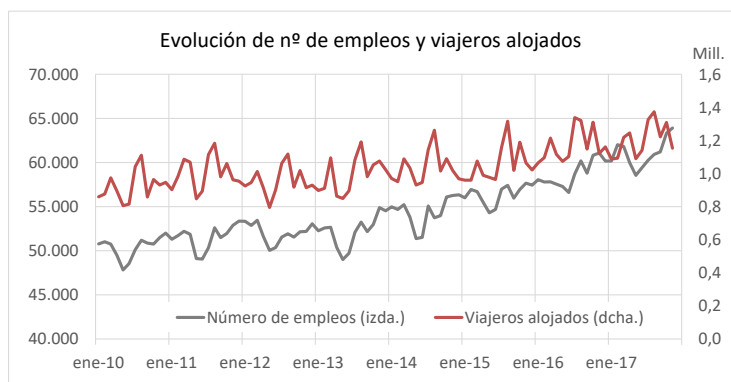


# Empleo en establecimientos alojativos turísticos de Canarias Noviembre 2017



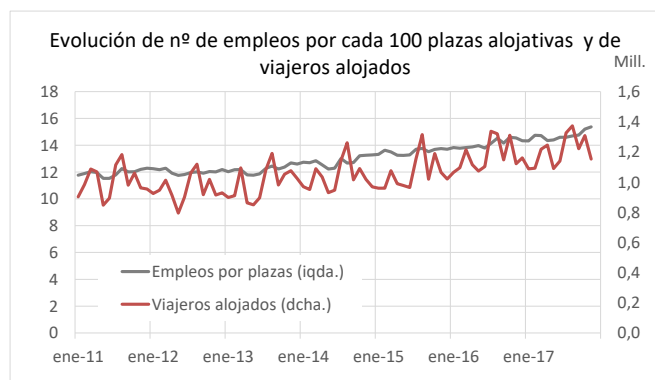
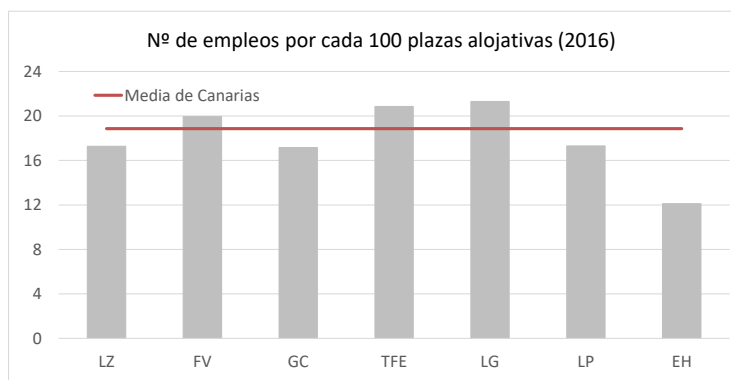
## Número de empleos

|                                 | Lanzarote | Fuerteventura | Gran Canaria | Tenerife | La Gomera | La Palma | El Hierro | CANARIAS      |
|---------------------------------|-----------|---------------|--------------|----------|-----------|----------|-----------|---------------|
| <b>2012</b>                     | 7.660     | 8.517         | 14.409       | 19.850   | 741       | 744      | 86        | <b>52.007</b> |
| <b>2013</b>                     | 7.796     | 8.551         | 14.302       | 20.053   | 731       | 706      | 73        | <b>52.211</b> |
| <b>2014</b>                     | 8.340     | 8.869         | 15.004       | 20.612   | 742       | 784      | 69        | <b>54.421</b> |
| <b>2015</b>                     | 8.780     | 8.810         | 16.263       | 20.734   | 827       | 890      | 69        | <b>56.373</b> |
| <b>2016</b>                     | 9.302     | 9.336         | 16.822       | 21.362   | 820       | 1.018    | 74        | <b>58.734</b> |
| <b>Noviembre 2016</b>           | 9.240     | 9.741         | 18.452       | 21.737   | 767       | 1.059    | 72        | <b>61.068</b> |
| <b>Noviembre 2017</b>           | 9.993     | 9.348         | 19.016       | 23.342   | 882       | 1.228    | 100       | <b>63.909</b> |
| <b>Variación Interanual</b>     | 753       | -393          | 564          | 1.605    | 115       | 169      | 28        | <b>2.841</b>  |
| <b>Variación Interanual (%)</b> | 8,1%      | -4,0%         | 3,1%         | 7,4%     | 15,0%     | 16,0%    | 38,9%     | <b>4,7%</b>   |



## Indicador de número de empleos por cada 100 plazas alojativas disponibles

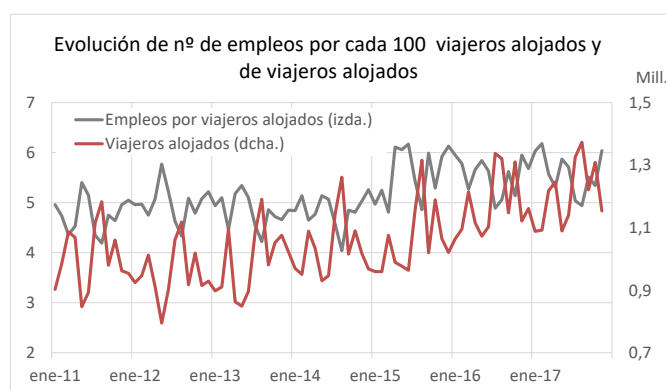
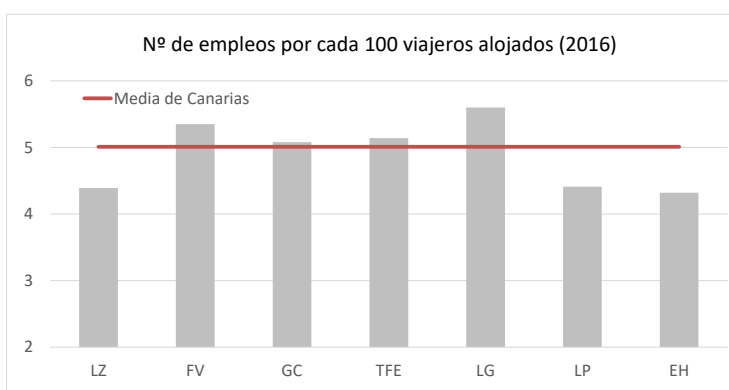
|                                    | Lanzarote | Fuerteventura | Gran Canaria | Tenerife | La Gomera | La Palma | El Hierro | CANARIAS    |
|------------------------------------|-----------|---------------|--------------|----------|-----------|----------|-----------|-------------|
| <b>2012</b>                        | 10,4      | 12,5          | 10,7         | 14,2     | 13,5      | 8,9      | 10,1      | <b>12,0</b> |
| <b>2013</b>                        | 10,6      | 12,8          | 10,8         | 14,3     | 13,6      | 8,5      | 9,1       | <b>12,2</b> |
| <b>2014</b>                        | 11,6      | 13,3          | 11,4         | 14,6     | 13,9      | 9,8      | 8,6       | <b>12,8</b> |
| <b>2015</b>                        | 11,3      | 13,2          | 11,4         | 13,9     | 14,6      | 10,6     | 7,9       | <b>12,5</b> |
| <b>2016</b>                        | 17,3      | 19,9          | 17,2         | 20,9     | 21,3      | 17,3     | 12,1      | <b>18,9</b> |
| <b>Noviembre 2016</b>              | 12,7      | 15,5          | 14,0         | 15,7     | 15,0      | 13,7     | 8,8       | <b>14,6</b> |
| <b>Noviembre 2017</b>              | 13,8      | 15,3          | 14,4         | 17,2     | 17,3      | 15,2     | 12,6      | <b>15,4</b> |
| <b>Variación Interanual (p.p.)</b> | 1,1       | -0,2          | 0,4          | 1,5      | 2,4       | 1,6      | 3,8       | <b>0,8</b>  |



# Empleo en establecimientos alojativos turísticos de Canarias Noviembre 2017

## Indicador de número de empleos por cada 100 viajeros alojados

|                                    | Lanzarote | Fuerteventura | Gran Canaria | Tenerife | La Gomera | La Palma | El Hierro | CANARIAS    |
|------------------------------------|-----------|---------------|--------------|----------|-----------|----------|-----------|-------------|
| <b>2012</b>                        | 3,9       | 4,8           | 4,4          | 4,7      | 5,1       | 3,6      | 7,7       | <b>4,5</b>  |
| <b>2013</b>                        | 3,7       | 4,4           | 4,3          | 4,6      | 4,9       | 3,5      | 6,3       | <b>4,3</b>  |
| <b>2014</b>                        | 3,7       | 4,4           | 4,4          | 4,5      | 4,7       | 3,7      | 4,3       | <b>4,3</b>  |
| <b>2015</b>                        | 4,7       | 5,5           | 5,4          | 5,5      | 5,8       | 4,6      | 5,2       | <b>5,3</b>  |
| <b>2016</b>                        | 4,4       | 5,4           | 5,1          | 5,1      | 5,6       | 4,4      | 4,3       | <b>5,0</b>  |
| <b>Noviembre 2016</b>              | 4,6       | 6,0           | 5,7          | 5,6      | 5,4       | 3,9      | 5,3       | <b>5,5</b>  |
| <b>Noviembre 2017</b>              | 4,8       | 5,8           | 5,5          | 5,9      | 5,3       | 5,1      | 5,6       | <b>5,5</b>  |
| <b>Variación Interanual (p.p.)</b> | 0,23      | -0,22         | -0,16        | 0,31     | -0,12     | 1,24     | 0,30      | <b>0,09</b> |



## Indicador de número de empleos por cada 10.000 € de ingresos en establecimientos alojativos

|                                    | Lanzarote | Fuerteventura | Gran Canaria | Tenerife | La Gomera | La Palma | El Hierro | CANARIAS     |
|------------------------------------|-----------|---------------|--------------|----------|-----------|----------|-----------|--------------|
| <b>2012</b>                        | 2,6       | 2,3           | 2,0          | 2,5      | 5,4       | 4,7      | 5,8       | <b>2,3</b>   |
| <b>2013</b>                        | 2,4       | 2,2           | 1,9          | 2,3      | 5,0       | 4,3      | 5,1       | <b>2,2</b>   |
| <b>2014</b>                        | 2,1       | 2,1           | 1,9          | 2,2      | 4,7       | 4,2      | 4,3       | <b>2,1</b>   |
| <b>2015</b>                        | 2,0       | 2,0           | 1,9          | 2,1      | 4,9       | 4,0      | 4,4       | <b>2,0</b>   |
| <b>2016</b>                        | 1,9       | 1,8           | 1,7          | 1,8      | 3,0       | 3,6      | 4,3       | <b>1,8</b>   |
| <b>Noviembre 2016</b>              | 1,8       | 1,8           | 1,6          | 1,7      | 2,2       | 3,0      | 4,5       | <b>1,7</b>   |
| <b>Noviembre 2017</b>              | 1,7       | 1,6           | 1,5          | 1,8      | 2,1       | 3,1      | 4,3       | <b>1,7</b>   |
| <b>Variación Interanual (p.p.)</b> | -0,07     | -0,14         | -0,05        | 0,07     | -0,06     | 0,10     | -0,28     | <b>-0,03</b> |

