

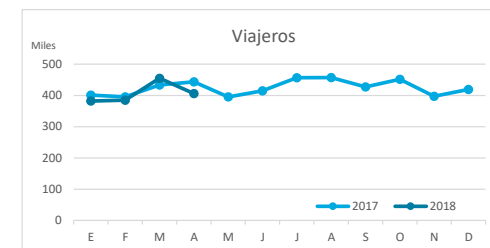
# Principales indicadores de alojamiento turístico

## TENERIFE (a abril 2018)



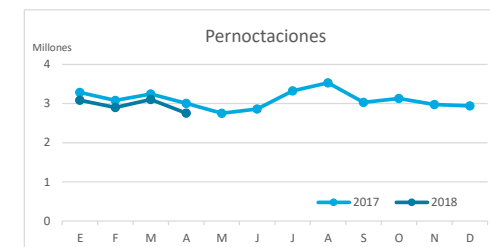
### VIAJEROS EN ALOJAMIENTO TURÍSTICO

	Detalle según tipo de alojamiento											
	TOTAL				Hotelero				Extrahotelero			
	Extranjero	Península	Canarias	Total	Extranjero	Península	Canarias	Total	Extranjero	Península	Canarias	Total
ene-abr17	1.401.444	160.093	111.285	<b>1.672.822</b>	990.024	141.958	82.308	<b>1.214.290</b>	411.420	18.135	28.977	<b>458.532</b>
ene-abr18	1.346.321	164.041	116.914	<b>1.627.276</b>	945.159	139.535	88.633	<b>1.173.327</b>	401.162	24.506	28.281	<b>453.949</b>
Dif	-55.123	3.948	5.629	<b>-45.546</b>	-44.865	-2.423	6.325	<b>-40.963</b>	-10.258	6.371	-696	<b>-4.583</b>
Dif, %	-3,9%	2,5%	5,1%	<b>-2,7%</b>	-4,5%	-1,7%	7,7%	<b>-3,4%</b>	-2,5%	35,1%	-2,4%	<b>-1,0%</b>



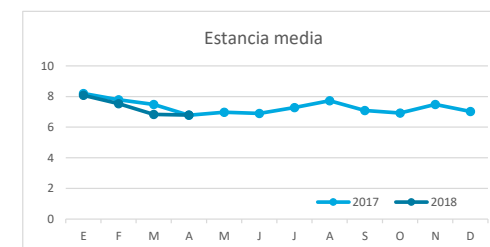
### PERNOCTACIONES

	Detalle según tipo de alojamiento											
	TOTAL				Hotelero				Extrahotelero			
	Extranjero	Península	Canarias	Total	Extranjero	Península	Canarias	Total	Extranjero	Península	Canarias	Total
ene-abr17	11.420.884	829.766	364.273	<b>12.614.923</b>	7.643.065	732.578	240.454	<b>8.616.097</b>	3.777.819	97.188	123.819	<b>3.998.826</b>
ene-abr18	10.647.241	823.097	374.086	<b>11.844.424</b>	7.092.751	702.510	239.788	<b>8.035.049</b>	3.554.490	120.587	134.298	<b>3.809.375</b>
Dif	-773.643	-6.669	9.813	<b>-770.499</b>	-550.314	-30.068	-666	<b>-581.048</b>	-223.329	23.399	10.479	<b>-189.451</b>
Dif, %	-6,8%	-0,8%	2,7%	<b>-6,1%</b>	-7,2%	-4,1%	-0,3%	<b>-6,7%</b>	-5,9%	24,1%	8,5%	<b>-4,7%</b>

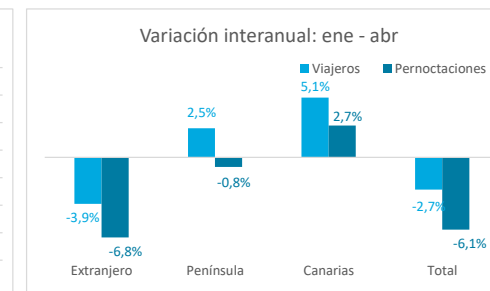
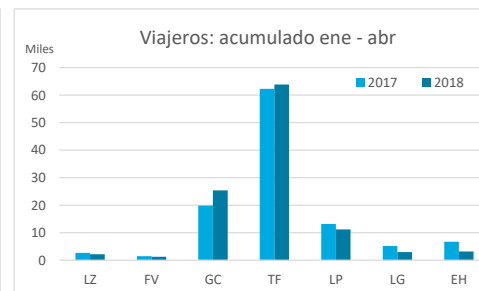
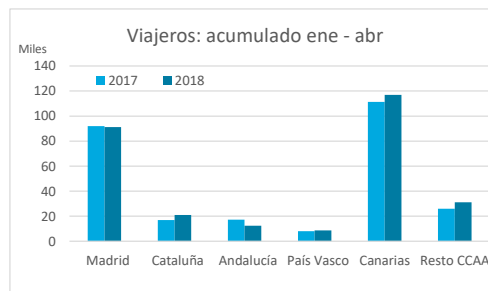
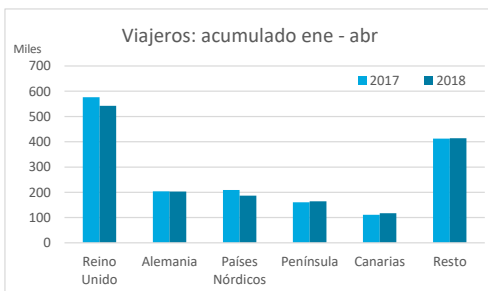


### ESTANCIA MEDIA

	Detalle según tipo de alojamiento											
	TOTAL				Hotelero				Extrahotelero			
	Extranjero	Península	Canarias	Total	Extranjero	Península	Canarias	Total	Extranjero	Península	Canarias	Total
2016	8,3	5,3	3,7	<b>7,6</b>	8,0	5,2	3,4	<b>7,2</b>	9,2	5,7	4,4	<b>8,6</b>
2017	8,0	5,3	3,3	<b>7,3</b>	7,7	5,2	2,9	<b>7,0</b>	8,8	5,5	4,2	<b>8,2</b>
Dif	-0,3	0,0	-0,4	<b>-0,3</b>	-0,3	0,0	-0,5	<b>-0,3</b>	-0,4	-0,2	-0,2	<b>-0,4</b>



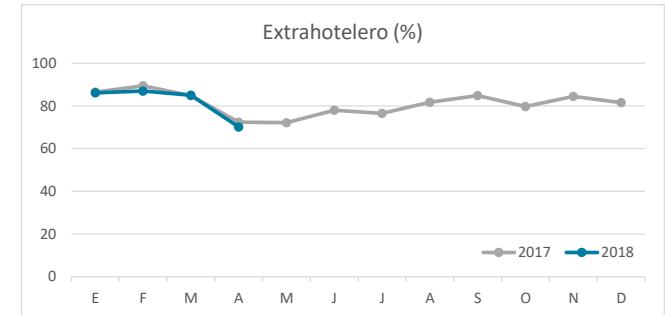
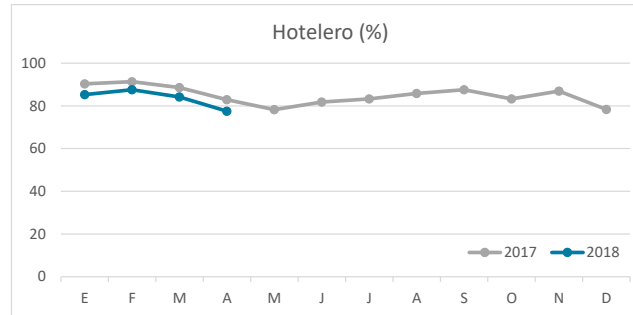
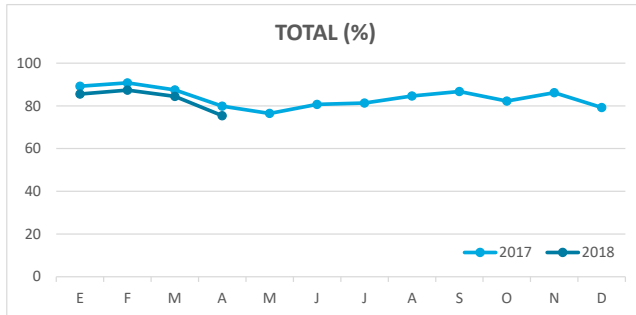
### DETALLE VIAJEROS Y PERNOCTACIONES SEGÚN LUGAR DE RESIDENCIA



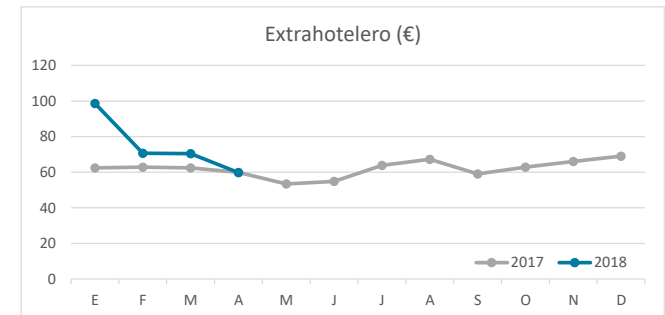
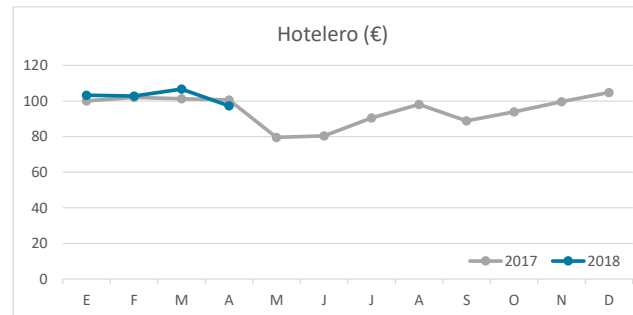
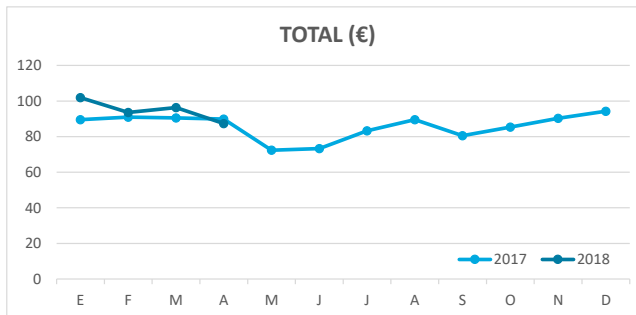
# Principales indicadores de alojamiento turístico

## TENERIFE (a abril 2018)

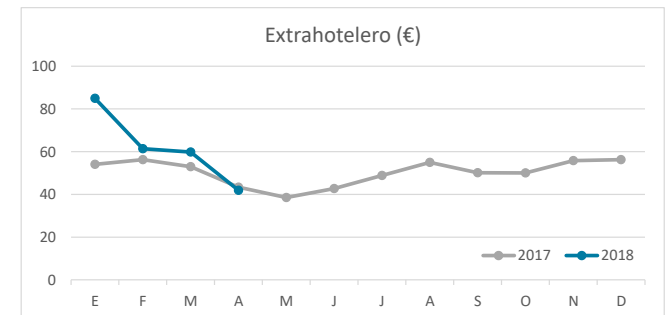
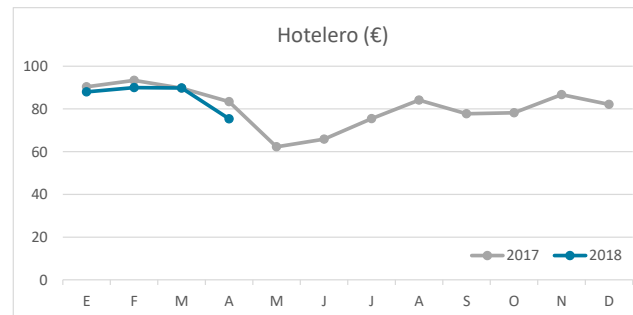
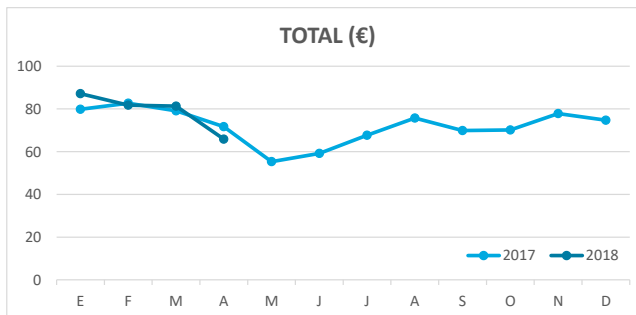
### ÍNDICE DE OCUPACIÓN POR HABITACIÓN / APARTAMENTO



### ADR (tarifa media diaria)



### REVPAR (ingreso por habitación/apartamento disponible)



Nota: el indicador de viajeros se refiere a viajeros entrados.  
Fuente: Encuestas de Alojamiento Turístico (ISTAC)