

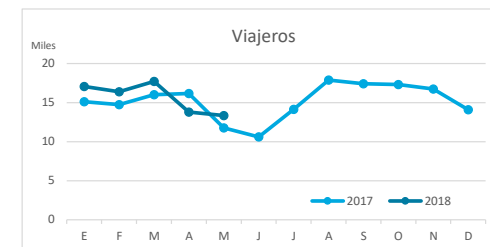
# Principales indicadores de alojamiento turístico

## LA GOMERA (hasta mayo 2018)



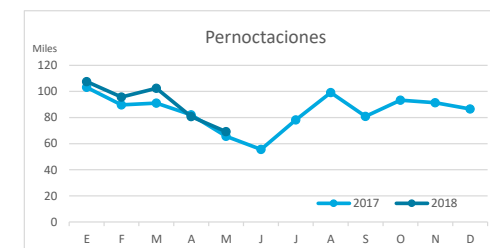
### VIAJEROS EN ALOJAMIENTO TURÍSTICO

	Detalle según tipo de alojamiento											
	TOTAL				Hotelero				Extrahotelero			
	Extranjero	Península	Canarias	Total	Extranjero	Península	Canarias	Total	Extranjero	Península	Canarias	Total
ene-may17	50.687	2.700	20.435	<b>73.822</b>	34.779	1.494	11.709	<b>47.982</b>	15.908	1.206	8.726	<b>25.840</b>
ene-may18	52.261	2.807	23.247	<b>78.315</b>	32.276	1.778	13.343	<b>47.397</b>	19.985	1.029	9.904	<b>30.918</b>
Dif	1.574	107	2.812	<b>4.493</b>	-2.503	284	1.634	<b>-585</b>	4.077	-177	1.178	<b>5.078</b>
Dif, %	3,1%	4,0%	13,8%	<b>6,1%</b>	-7,2%	19,0%	14,0%	<b>-1,2%</b>	25,6%	-14,7%	13,5%	<b>19,7%</b>



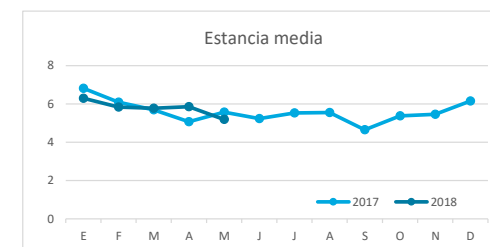
### PERNOCTACIONES

	Detalle según tipo de alojamiento											
	TOTAL				Hotelero				Extrahotelero			
	Extranjero	Península	Canarias	Total	Extranjero	Península	Canarias	Total	Extranjero	Península	Canarias	Total
ene-may17	371.801	7.069	52.755	<b>431.625</b>	212.565	3.163	23.153	<b>238.881</b>	159.236	3.906	29.602	<b>192.744</b>
ene-may18	387.969	6.650	61.095	<b>455.714</b>	200.609	3.911	27.376	<b>231.896</b>	187.360	2.739	33.719	<b>223.818</b>
Dif	16.168	-419	8.340	<b>24.089</b>	-11.956	748	4.223	<b>-6.985</b>	28.124	-1.167	4.117	<b>31.074</b>
Dif, %	4,3%	-5,9%	15,8%	<b>5,6%</b>	-5,6%	23,6%	18,2%	<b>-2,9%</b>	17,7%	-29,9%	13,9%	<b>16,1%</b>

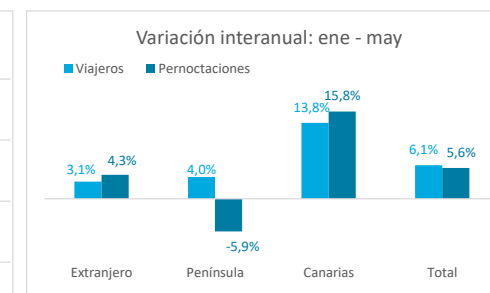
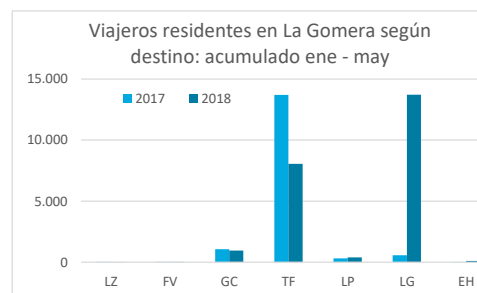
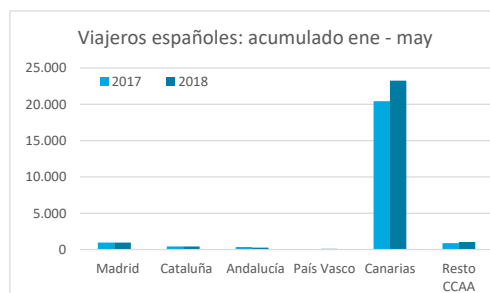
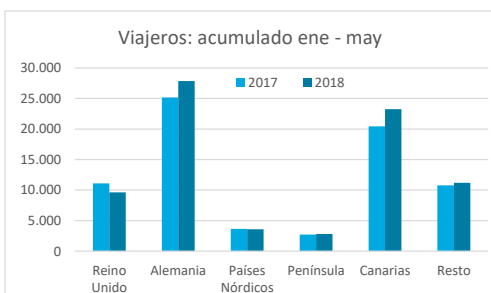


### ESTANCIA MEDIA

	Detalle según tipo de alojamiento											
	TOTAL				Hotelero				Extrahotelero			
	Extranjero	Península	Canarias	Total	Extranjero	Península	Canarias	Total	Extranjero	Península	Canarias	Total
2016	7,4	3,8	2,8	<b>5,7</b>	6,3	2,8	2,2	<b>4,9</b>	9,5	4,7	3,7	<b>7,1</b>
2017	7,5	2,8	2,9	<b>5,6</b>	6,4	2,7	2,3	<b>4,9</b>	9,5	2,8	3,7	<b>6,6</b>
Dif	0,1	-1,1	0,2	<b>-0,1</b>	0,1	-0,1	0,1	<b>0,0</b>	0,0	-1,8	0,0	<b>-0,5</b>



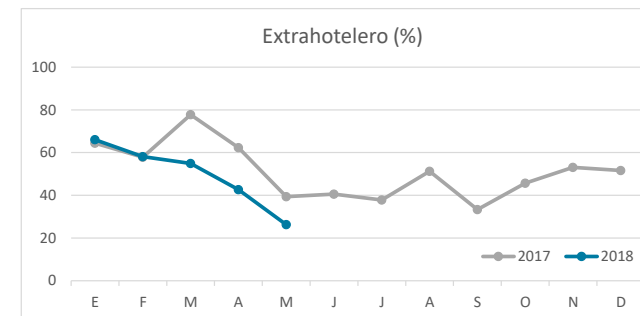
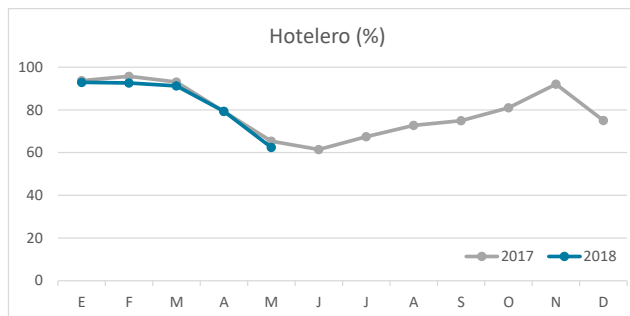
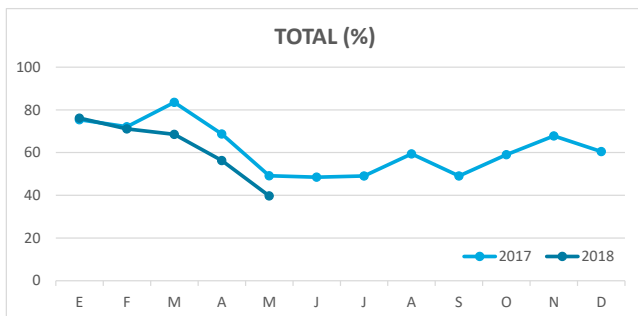
### DETALLE VIAJEROS Y PERNOCTACIONES SEGÚN LUGAR DE RESIDENCIA



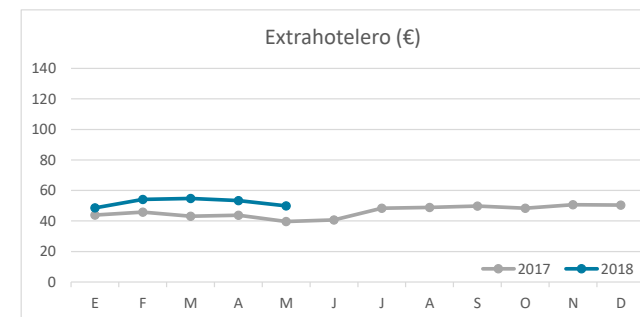
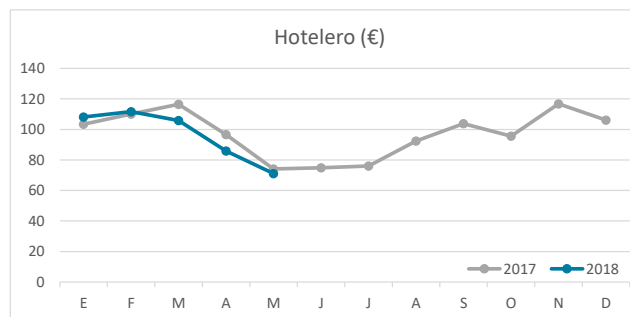
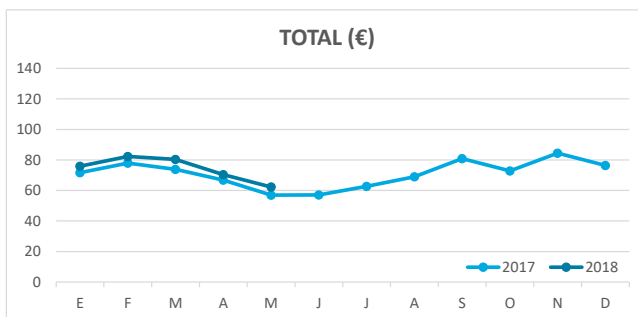
# Principales indicadores de alojamiento turístico

## LA GOMERA (hasta mayo 2018)

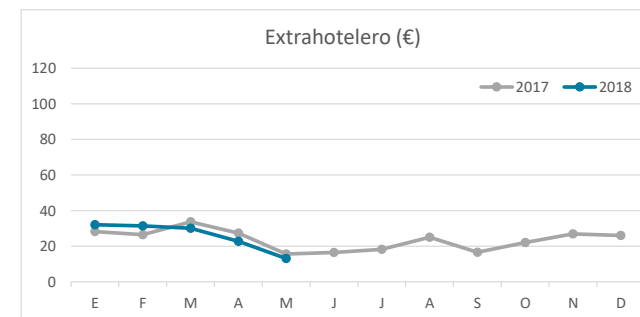
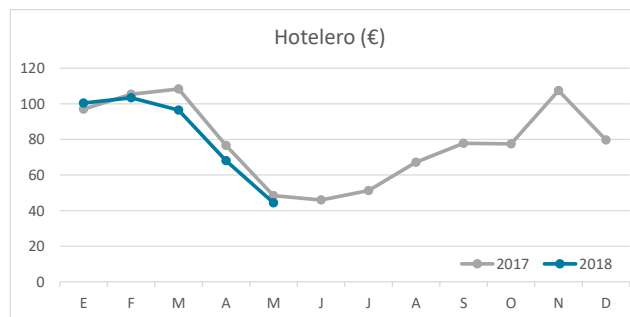
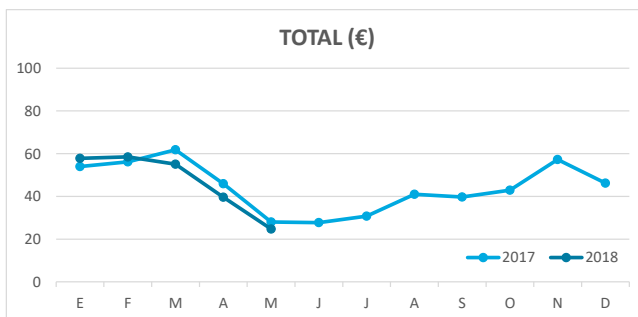
### ÍNDICE DE OCUPACIÓN POR HABITACIÓN / APARTAMENTO



### ADR (tarifa media diaria)



### REVPAR (ingreso por habitación/apartamento disponible)



Nota: el indicador de viajeros se refiere a viajeros entrados.

Fuente: Encuestas de Alojamiento Turístico (ISTAC)