

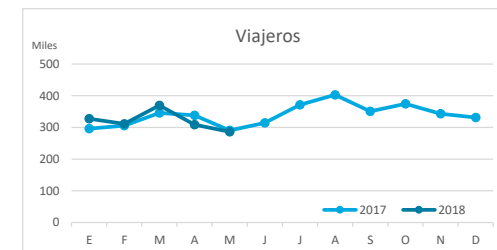
# Principales indicadores de alojamiento turístico

## GRAN CANARIA (hasta mayo 2018)



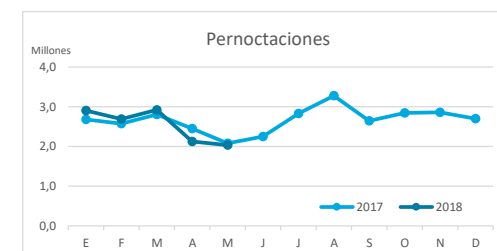
### VIAJEROS EN ALOJAMIENTO TURÍSTICO

	Detalle según tipo de alojamiento											
	TOTAL				Hotelero				Extrahotelero			
	Extranjero	Península	Canarias	Total	Extranjero	Península	Canarias	Total	Extranjero	Península	Canarias	Total
ene-may17	1.288.456	130.655	157.642	<b>1.576.753</b>	887.944	102.396	90.149	<b>1.080.489</b>	400.512	28.259	67.493	<b>496.264</b>
ene-may18	1.295.149	141.792	166.961	<b>1.603.902</b>	887.201	98.933	93.278	<b>1.079.412</b>	407.948	42.859	73.683	<b>524.490</b>
Dif	6.693	11.137	9.319	<b>27.149</b>	-743	-3.463	3.129	<b>-1.077</b>	7.436	14.600	6.190	<b>28.226</b>
Dif, %	0,5%	8,5%	5,9%	<b>1,7%</b>	-0,1%	-3,4%	3,5%	<b>-0,1%</b>	1,9%	51,7%	9,2%	<b>5,7%</b>



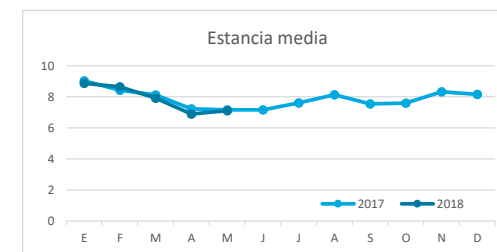
### PERNOCTACIONES

	Detalle según tipo de alojamiento											
	TOTAL				Hotelero				Extrahotelero			
	Extranjero	Península	Canarias	Total	Extranjero	Península	Canarias	Total	Extranjero	Península	Canarias	Total
ene-may17	11.371.884	671.675	544.411	<b>12.587.970</b>	7.257.263	428.052	256.340	<b>7.941.655</b>	4.114.621	243.623	288.071	<b>4.646.315</b>
ene-may18	11.493.697	650.682	538.517	<b>12.682.896</b>	7.175.186	412.021	283.148	<b>7.870.355</b>	4.318.511	238.661	255.369	<b>4.812.541</b>
Dif	121.813	-20.993	-5.894	<b>94.926</b>	-82.077	-16.031	26.808	<b>-71.300</b>	203.890	-4.962	-32.702	<b>166.226</b>
Dif, %	1,1%	-3,1%	-1,1%	<b>0,8%</b>	-1,1%	-3,7%	10,5%	<b>-0,9%</b>	5,0%	-2,0%	-11,4%	<b>3,6%</b>

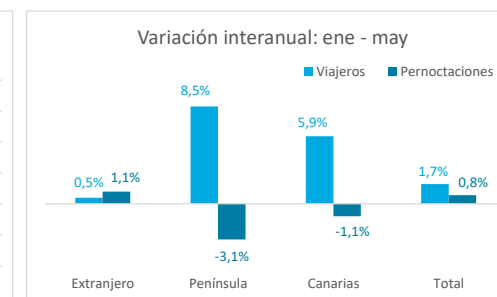
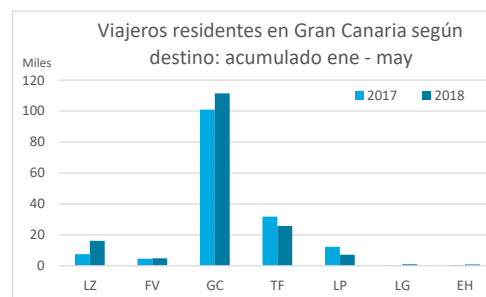
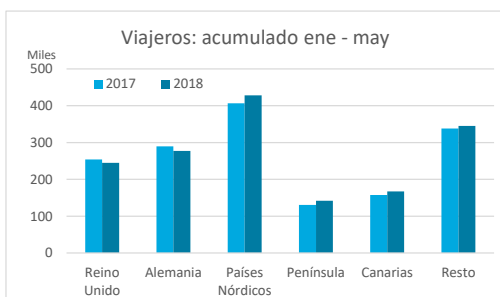


### ESTANCIA MEDIA

	Detalle según tipo de alojamiento											
	TOTAL				Hotelero				Extrahotelero			
	Extranjero	Península	Canarias	Total	Extranjero	Península	Canarias	Total	Extranjero	Península	Canarias	Total
2016	8,9	5,1	4,2	<b>7,9</b>	8,4	4,7	3,4	<b>7,4</b>	10,3	6,1	5,0	<b>8,7</b>
2017	8,8	5,5	4,4	<b>7,9</b>	8,3	4,6	3,5	<b>7,5</b>	9,8	7,0	5,3	<b>8,7</b>
Dif	-0,2	0,4	0,1	<b>0,0</b>	-0,1	0,0	0,1	<b>0,0</b>	-0,4	0,9	0,3	<b>-0,1</b>

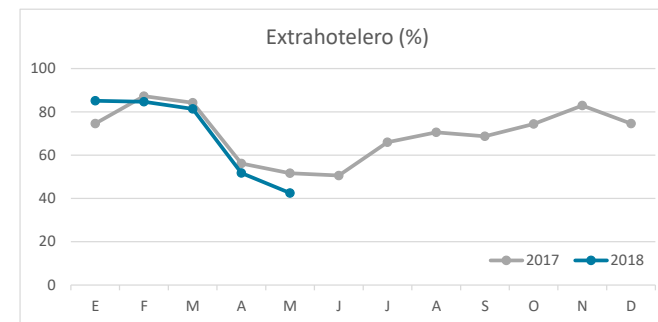
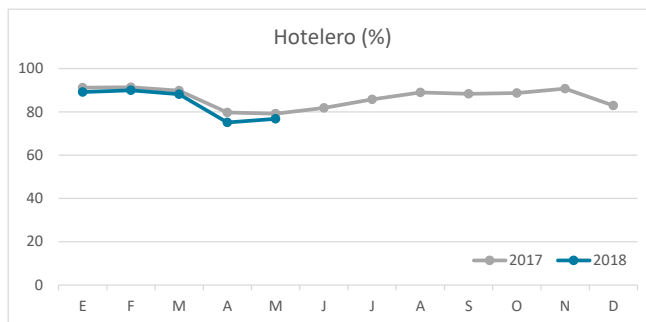
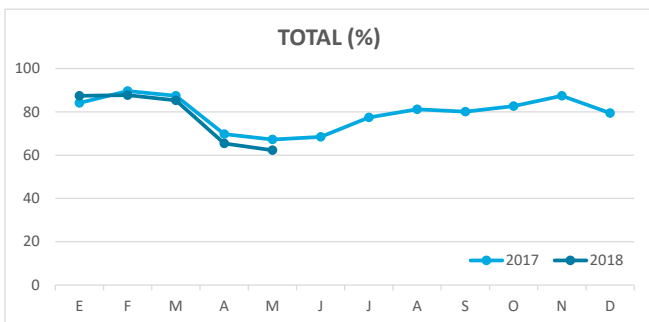


### DETALLE VIAJEROS Y PERNOCTACIONES SEGÚN LUGAR DE RESIDENCIA

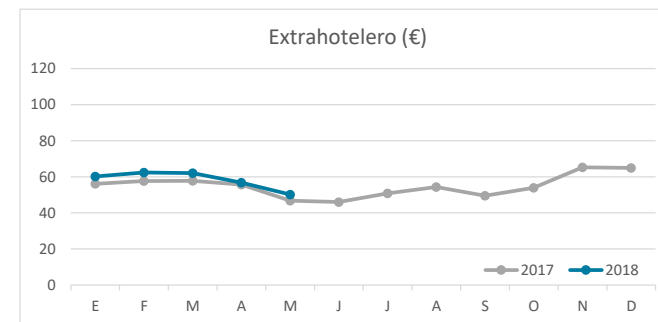
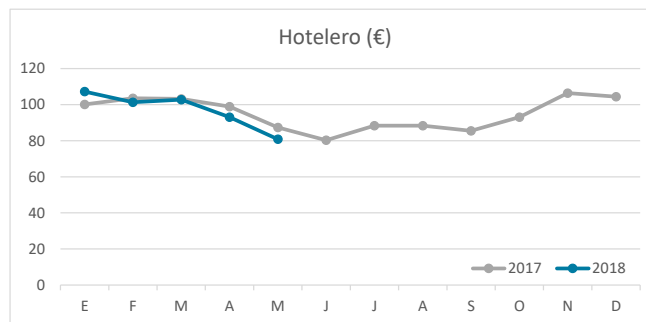
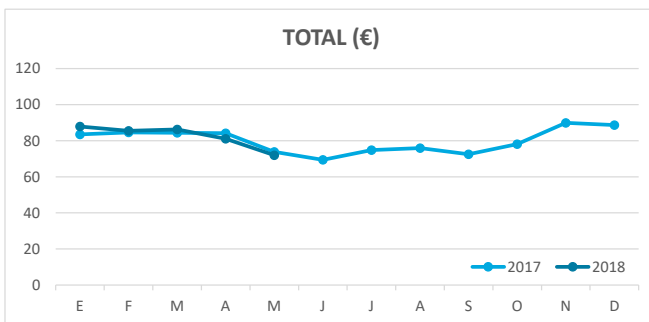


# Principales indicadores de alojamiento turístico GRAN CANARIA (hasta mayo 2018)

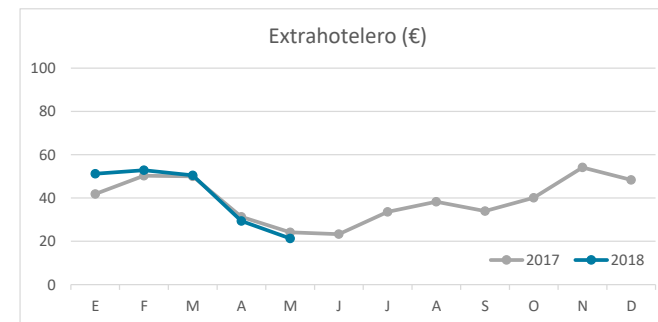
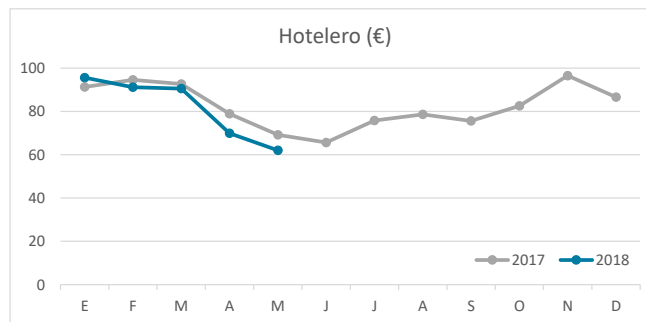
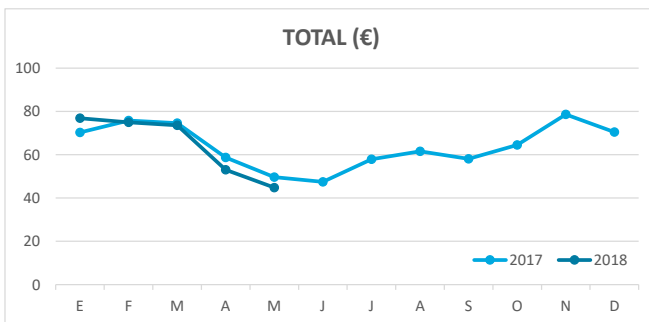
## ÍNDICE DE OCUPACIÓN POR HABITACIÓN / APARTAMENTO



## ADR (tarifa media diaria)



## REVPAR (ingreso por habitación/apartamento disponible)



Nota: el indicador de viajeros se refiere a viajeros entrados.  
Fuente: Encuestas de Alojamiento Turístico (ISTAC)