

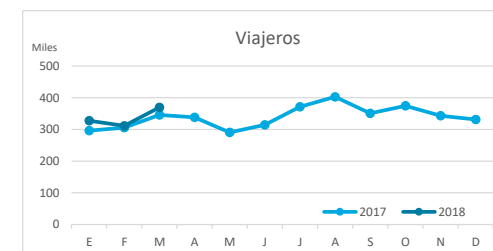
# Principales indicadores de alojamiento turístico

## GRAN CANARIA (a marzo 2018)



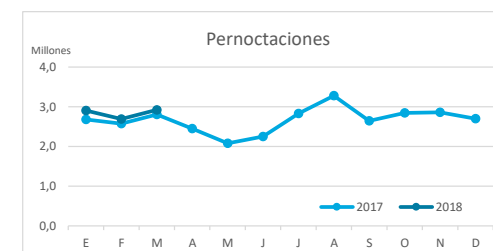
### VIAJEROS EN ALOJAMIENTO TURÍSTICO

	Detalle según tipo de alojamiento											
	TOTAL				Hotelero				Extrahotelero			
	Extranjero	Península	Canarias	Total	Extranjero	Península	Canarias	Total	Extranjero	Península	Canarias	Total
ene-mar17	821.910	68.296	57.581	<b>947.787</b>	567.218	52.364	39.907	<b>659.489</b>	254.692	15.932	17.674	<b>288.298</b>
ene-mar18	867.213	72.807	68.687	<b>1.008.707</b>	570.710	50.237	38.283	<b>659.230</b>	296.503	22.570	30.404	<b>349.477</b>
Dif	45.303	4.511	11.106	<b>60.920</b>	3.492	-2.127	-1.624	<b>-259</b>	41.811	6.638	12.730	<b>61.179</b>
Dif, %	5,5%	6,6%	19,3%	<b>6,4%</b>	0,6%	-4,1%	-4,1%	<b>0,0%</b>	16,4%	41,7%	72,0%	<b>21,2%</b>



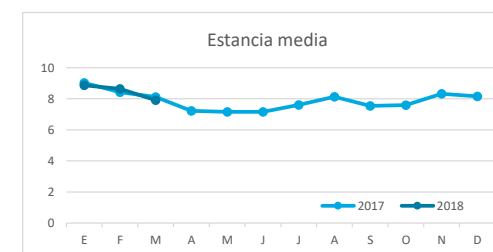
### PERNOCTACIONES

	Detalle según tipo de alojamiento											
	TOTAL				Hotelero				Extrahotelero			
	Extranjero	Península	Canarias	Total	Extranjero	Península	Canarias	Total	Extranjero	Península	Canarias	Total
ene-mar17	7.449.213	403.571	208.017	<b>8.060.801</b>	4.667.401	219.220	117.152	<b>5.003.773</b>	2.781.812	184.351	90.865	<b>3.057.028</b>
ene-mar18	7.915.406	365.933	239.902	<b>8.521.241</b>	4.674.749	217.177	126.788	<b>5.018.714</b>	3.240.657	148.756	113.114	<b>3.502.527</b>
Dif	466.193	-37.638	31.885	<b>460.440</b>	7.348	-2.043	9.636	<b>14.941</b>	458.845	-35.595	22.249	<b>445.499</b>
Dif, %	6,3%	-9,3%	15,3%	<b>5,7%</b>	0,2%	-0,9%	8,2%	<b>0,3%</b>	16,5%	-19,3%	24,5%	<b>14,6%</b>

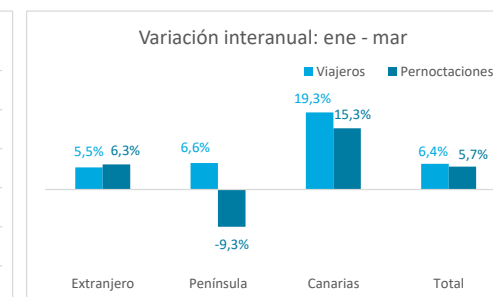
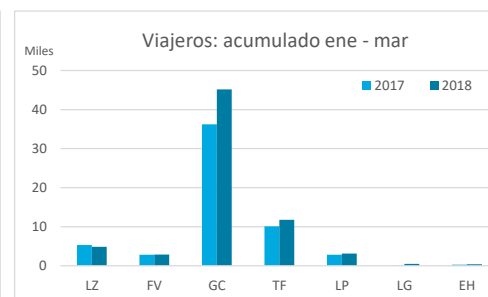


### ESTANCIA MEDIA

	Detalle según tipo de alojamiento											
	TOTAL				Hotelero				Extrahotelero			
	Extranjero	Península	Canarias	Total	Extranjero	Península	Canarias	Total	Extranjero	Península	Canarias	Total
2016	8,9	5,1	4,2	<b>7,9</b>	8,4	4,7	3,4	<b>7,4</b>	10,3	6,1	5,0	<b>8,7</b>
2017	8,8	5,5	4,4	<b>7,9</b>	8,3	4,6	3,5	<b>7,5</b>	9,8	7,0	5,3	<b>8,7</b>
Dif	-0,2	0,4	0,1	<b>0,0</b>	-0,1	0,0	0,1	<b>0,0</b>	-0,4	0,9	0,3	<b>-0,1</b>



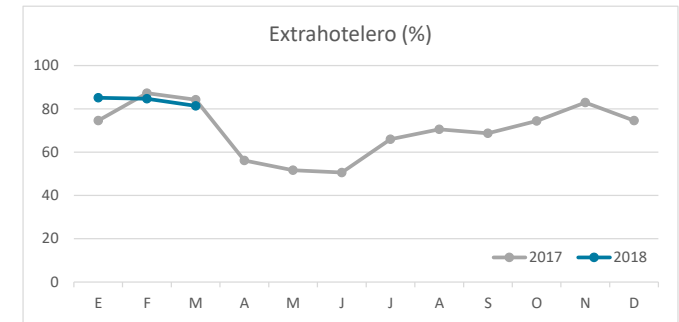
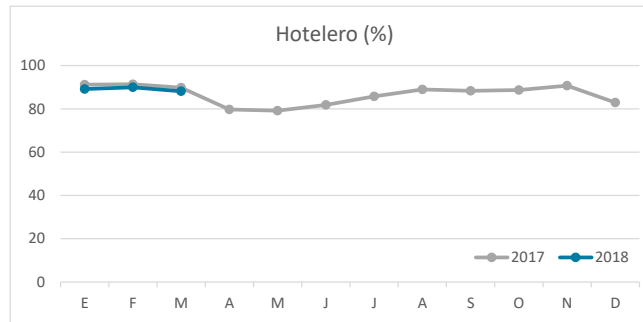
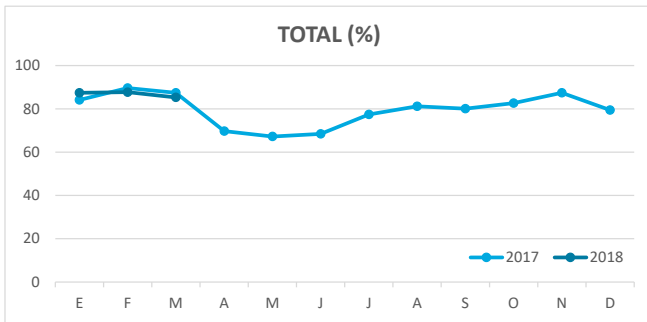
### DETALLE VIAJEROS Y PERNOCTACIONES SEGÚN LUGAR DE RESIDENCIA



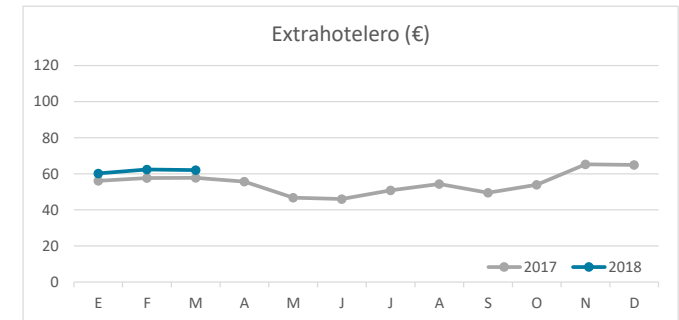
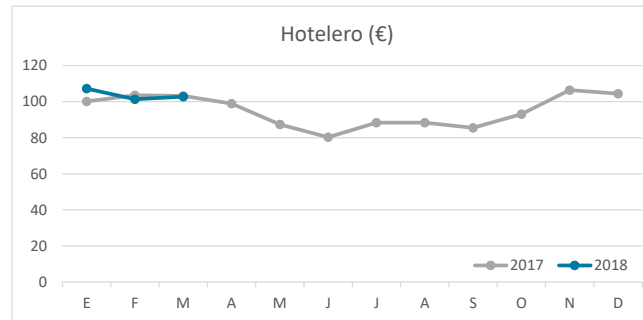
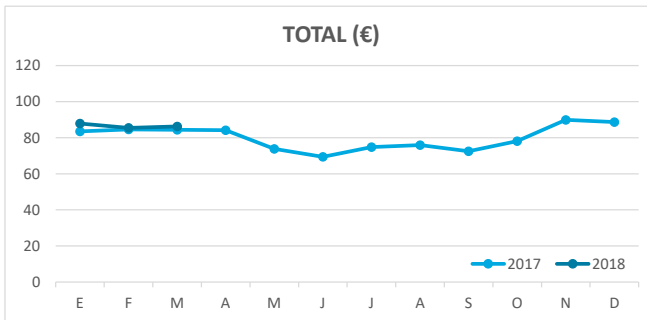
# Principales indicadores de alojamiento turístico

## GRAN CANARIA (a marzo 2018)

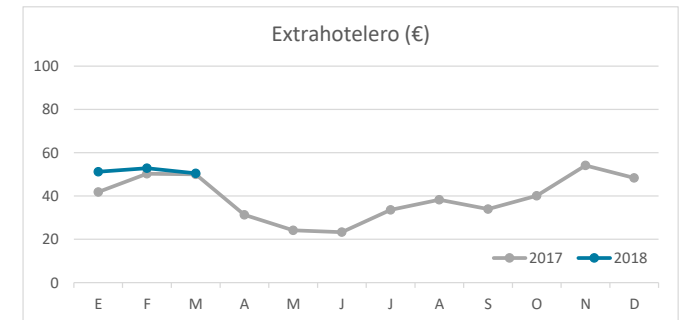
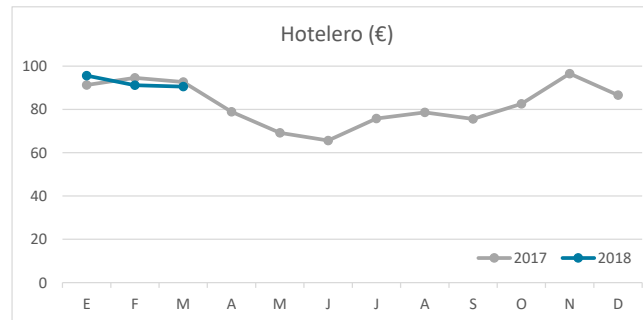
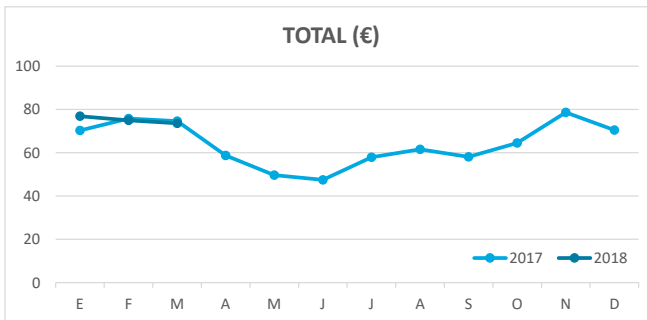
### ÍNDICE DE OCUPACIÓN POR HABITACIÓN / APARTAMENTO



### ADR (tarifa media diaria)



### REVPAR (ingreso por habitación/apartamento disponible)



Nota: el indicador de viajeros se refiere a viajeros entrados.  
Fuente: Encuestas de Alojamiento Turístico (ISTAC)