

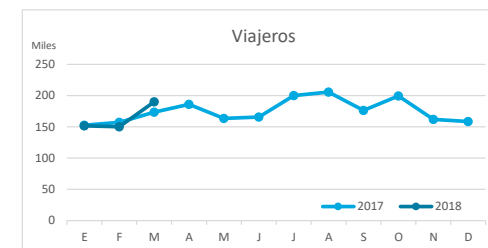
Principales indicadores de alojamiento turístico

FUERTEVENTURA (a marzo 2018)



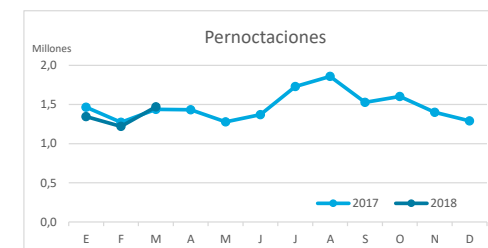
VIAJEROS EN ALOJAMIENTO TURÍSTICO

	Detalle según tipo de alojamiento											
	TOTAL				Hotelero				Extrahotelero			
	Extranjero	Península	Canarias	Total	Extranjero	Península	Canarias	Total	Extranjero	Península	Canarias	Total
ene-mar17	446.795	17.421	19.264	483.480	349.967	13.307	14.810	378.084	96.828	4.114	4.454	105.396
ene-mar18	450.990	18.603	22.110	491.703	366.443	13.956	16.040	396.439	84.547	4.647	6.070	95.264
Dif	4.195	1.182	2.846	8.223	16.476	649	1.230	18.355	-12.281	533	1.616	-10.132
Dif, %	0,9%	6,8%	14,8%	1,7%	4,7%	4,9%	8,3%	4,9%	-12,7%	13,0%	36,3%	-9,6%



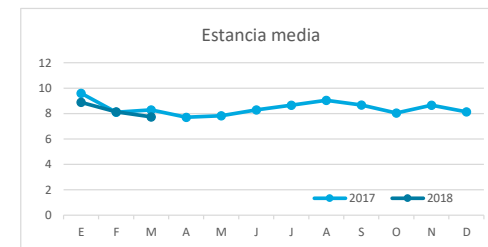
PERNOCTACIONES

	Detalle según tipo de alojamiento											
	TOTAL				Hotelero				Extrahotelero			
	Extranjero	Península	Canarias	Total	Extranjero	Península	Canarias	Total	Extranjero	Península	Canarias	Total
ene-mar17	3.972.785	104.151	99.522	4.176.458	2.957.384	76.298	77.305	3.110.987	1.015.401	27.853	22.217	1.065.471
ene-mar18	3.869.140	93.193	73.956	4.036.289	3.035.706	73.939	46.352	3.155.997	833.434	19.254	27.604	880.292
Dif	-103.645	-10.958	-25.566	-140.169	78.322	-2.359	-30.953	45.010	-181.967	-8.599	5.387	-185.179
Dif, %	-2,6%	-10,5%	-25,7%	-3,4%	2,6%	-3,1%	-40,0%	1,4%	-17,9%	-30,9%	24,2%	-17,4%

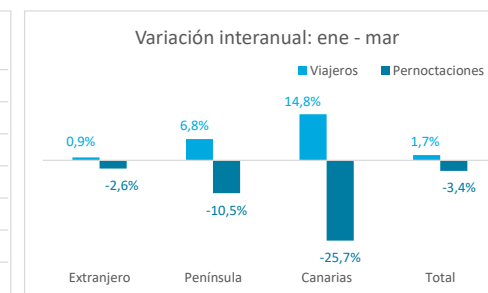
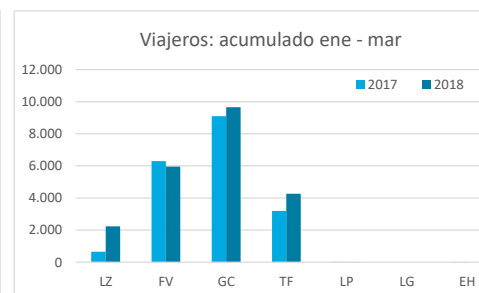
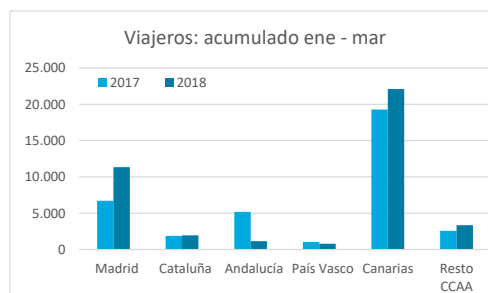
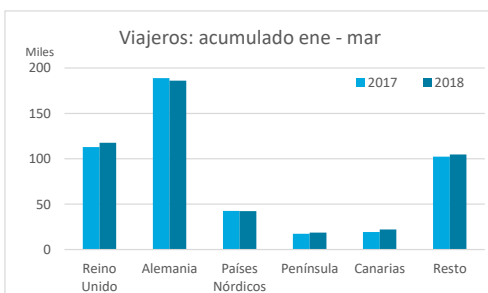


ESTANCIA MEDIA

	Detalle según tipo de alojamiento											
	TOTAL				Hotelero				Extrahotelero			
	Extranjero	Península	Canarias	Total	Extranjero	Península	Canarias	Total	Extranjero	Península	Canarias	Total
2016	8,9	6,1	4,7	8,4	8,6	6,2	4,2	8,3	9,8	5,8	5,5	9,0
2017	8,9	5,8	5,1	8,4	8,6	5,7	4,3	8,2	9,9	6,2	7,2	9,4
Dif	0,0	-0,3	0,4	0,0	0,0	-0,5	0,1	-0,1	0,1	0,4	1,6	0,4



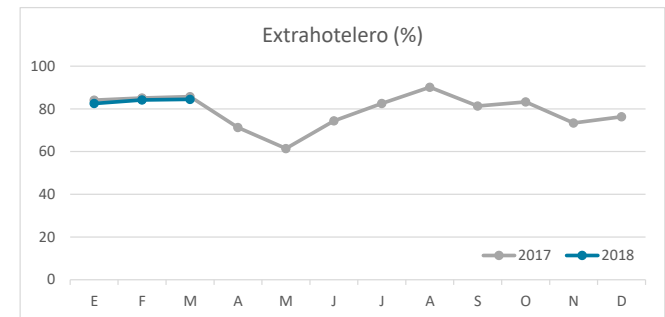
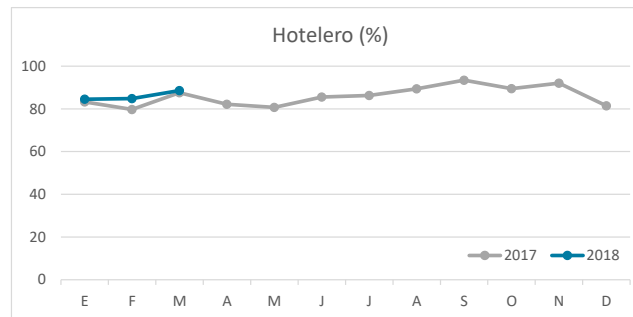
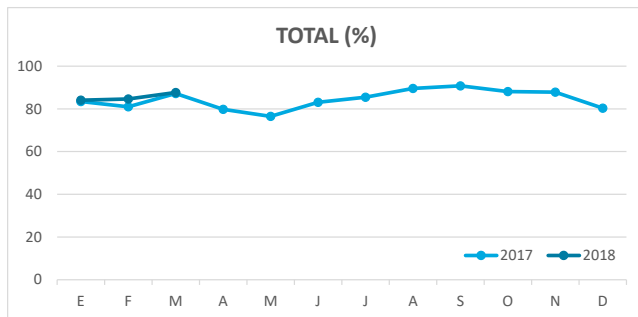
DETALLE VIAJEROS Y PERNOCTACIONES SEGÚN LUGAR DE RESIDENCIA



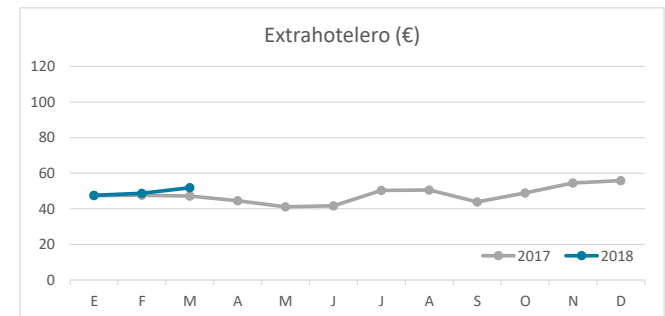
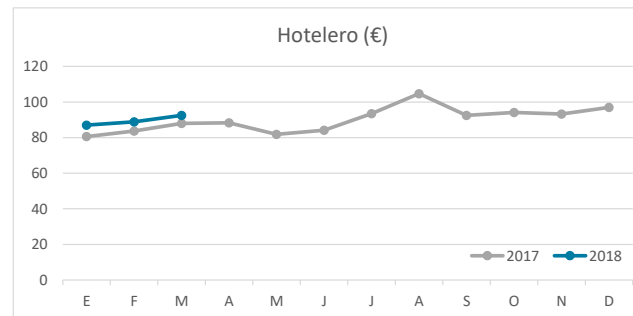
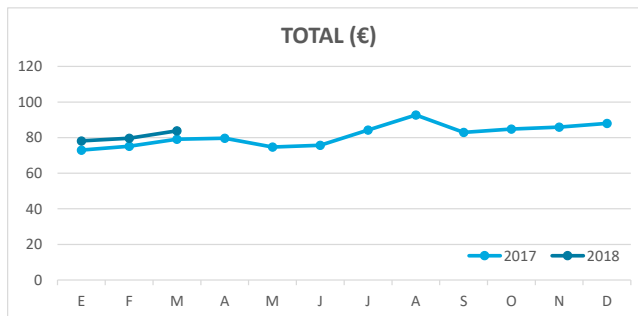
Principales indicadores de alojamiento turístico

FUERTEVENTURA (a marzo 2018)

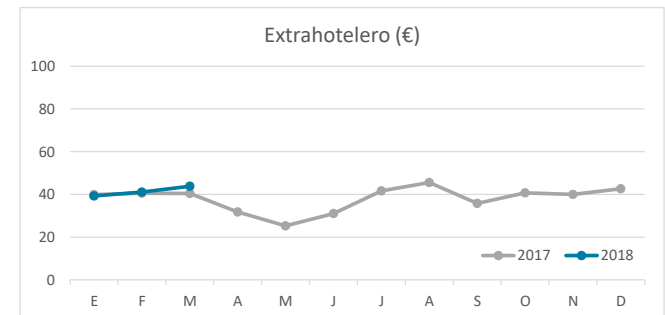
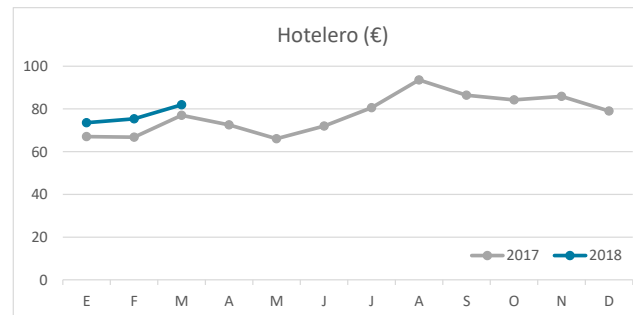
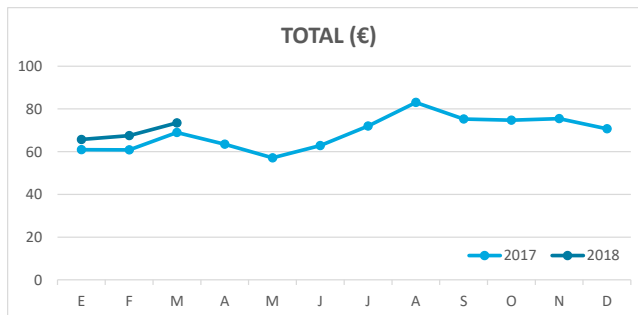
ÍNDICE DE OCUPACIÓN POR HABITACIÓN / APARTAMENTO



ADR (tarifa media diaria)



REVPAR (ingreso por habitación/apartamento disponible)



Nota: el indicador de viajeros se refiere a viajeros entrados.

Fuente: Encuestas de Alojamiento Turístico (ISTAC)