

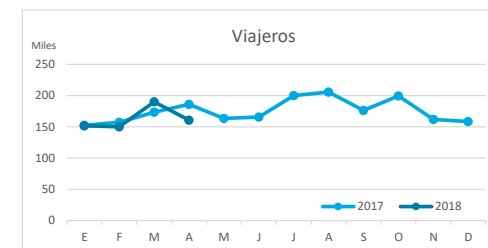
# Principales indicadores de alojamiento turístico

## FUERTEVENTURA (a abril 2018)



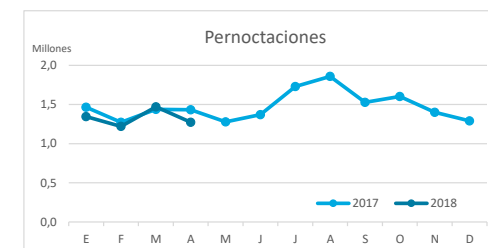
### VIAJEROS EN ALOJAMIENTO TURÍSTICO

	TOTAL				Detalle según tipo de alojamiento							
					Hotelero				Extrahotelero			
	Extranjero	Península	Canarias	Total	Extranjero	Península	Canarias	Total	Extranjero	Península	Canarias	Total
ene-abr17	609.474	28.079	31.953	<b>669.506</b>	485.330	21.348	23.569	<b>530.247</b>	124.144	6.731	8.384	<b>139.259</b>
ene-abr18	594.898	26.895	30.711	<b>652.504</b>	486.579	18.666	22.127	<b>527.372</b>	108.319	8.229	8.584	<b>125.132</b>
Dif	-14.576	-1.184	-1.242	<b>-17.002</b>	1.249	-2.682	-1.442	<b>-2.875</b>	-15.825	1.498	200	<b>-14.127</b>
Dif, %	-2,4%	-4,2%	-3,9%	<b>-2,5%</b>	0,3%	-12,6%	-6,1%	<b>-0,5%</b>	-12,7%	22,3%	2,4%	<b>-10,1%</b>



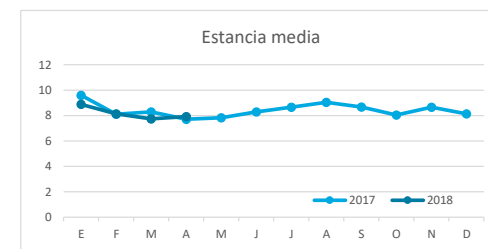
### PERNOCTACIONES

	TOTAL				Detalle según tipo de alojamiento							
					Hotelero				Extrahotelero			
	Extranjero	Península	Canarias	Total	Extranjero	Península	Canarias	Total	Extranjero	Península	Canarias	Total
ene-abr17	5.310.672	158.977	141.122	<b>5.610.771</b>	4.014.958	116.564	106.831	<b>4.238.353</b>	1.295.714	42.413	34.291	<b>1.372.418</b>
ene-abr18	5.069.851	131.315	108.435	<b>5.309.601</b>	3.991.199	96.036	68.844	<b>4.156.079</b>	1.078.652	35.279	39.591	<b>1.153.522</b>
Dif	-240.821	-27.662	-32.687	<b>-301.170</b>	-23.759	-20.528	-37.987	<b>-82.274</b>	-217.062	-7.134	5.300	<b>-218.896</b>
Dif, %	-4,5%	-17,4%	-23,2%	<b>-5,4%</b>	-0,6%	-17,6%	-35,6%	<b>-1,9%</b>	-16,8%	-16,8%	15,5%	<b>-15,9%</b>

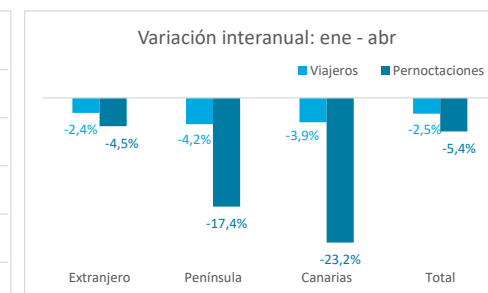
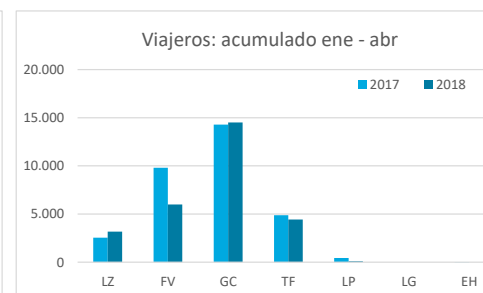
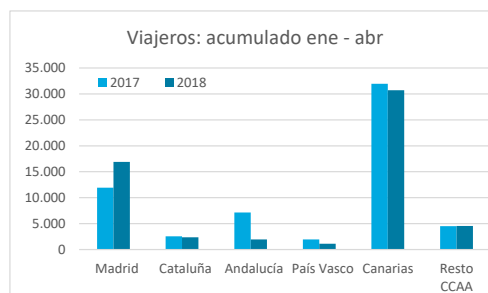
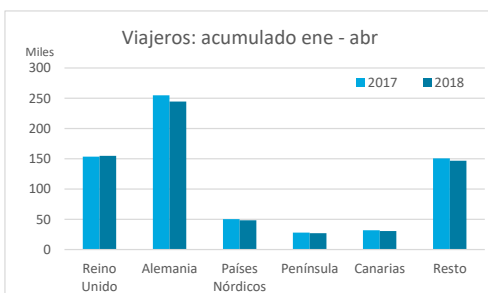


### ESTANCIA MEDIA

	TOTAL				Detalle según tipo de alojamiento							
					Hotelero				Extrahotelero			
	Extranjero	Península	Canarias	Total	Extranjero	Península	Canarias	Total	Extranjero	Península	Canarias	Total
2016	8,9	6,1	4,7	<b>8,4</b>	8,6	6,2	4,2	<b>8,3</b>	9,8	5,8	5,5	<b>9,0</b>
2017	8,9	5,8	5,1	<b>8,4</b>	8,6	5,7	4,3	<b>8,2</b>	9,9	6,2	7,2	<b>9,4</b>
Dif	0,0	-0,3	0,4	<b>0,0</b>	0,0	-0,5	0,1	<b>-0,1</b>	0,1	0,4	1,6	<b>0,4</b>



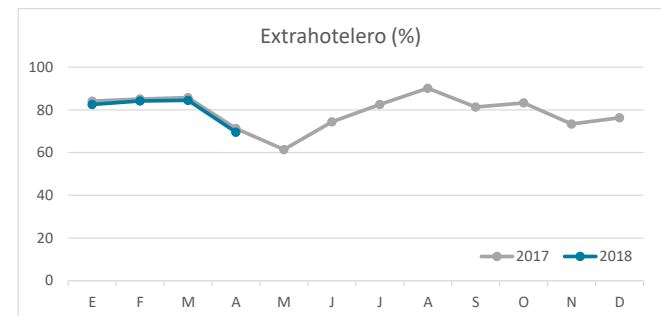
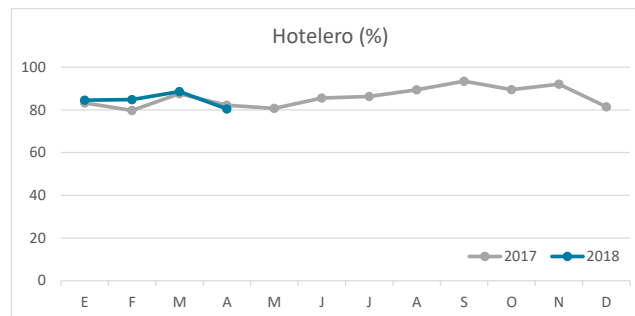
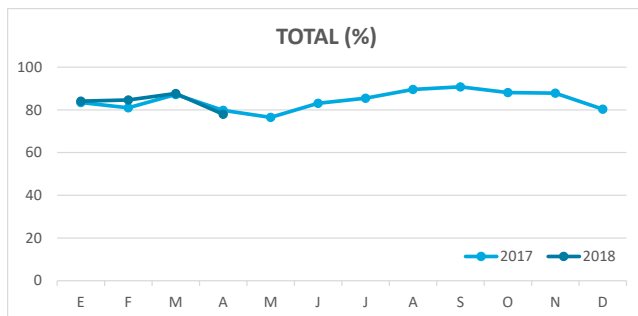
### DETALLE VIAJEROS Y PERNOCTACIONES SEGÚN LUGAR DE RESIDENCIA



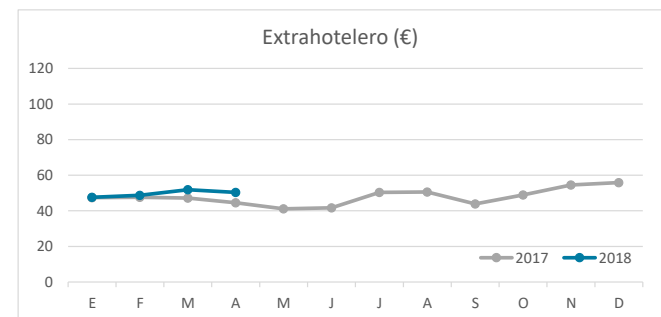
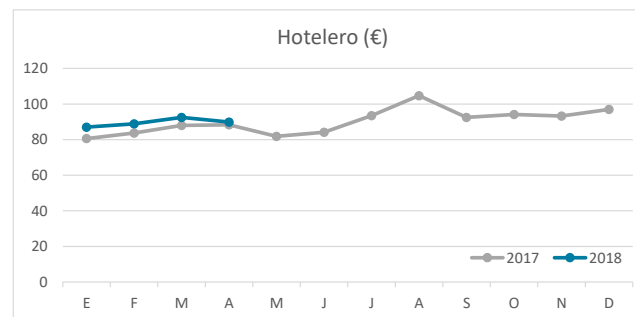
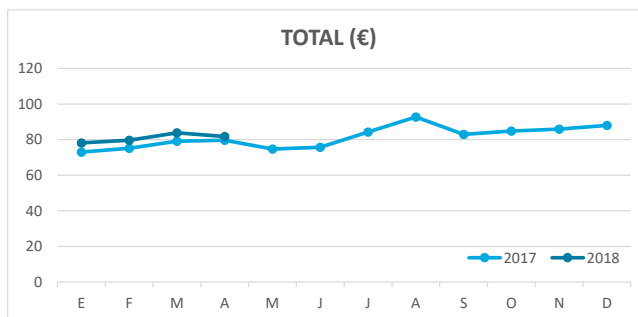
# Principales indicadores de alojamiento turístico

## FUERTEVENTURA (a abril 2018)

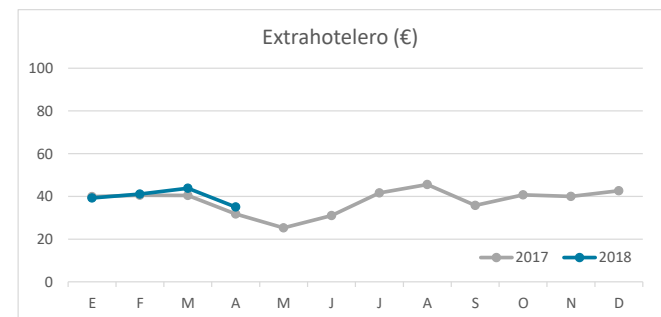
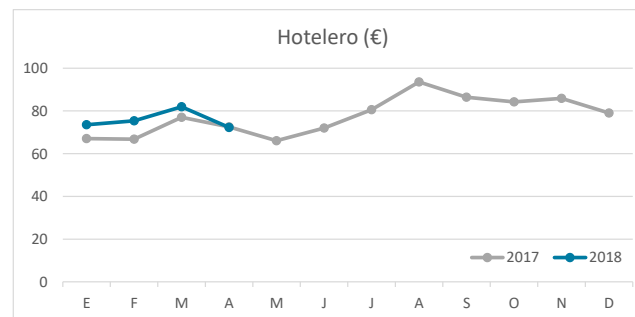
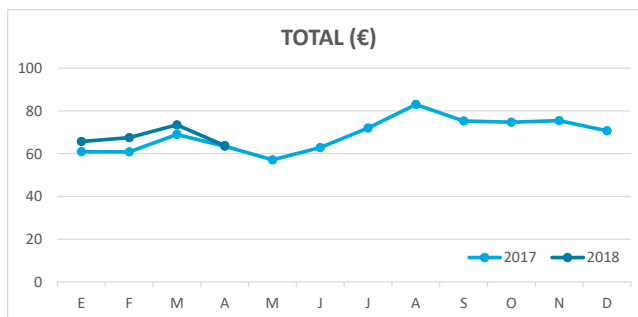
### ÍNDICE DE OCUPACIÓN POR HABITACIÓN / APARTAMENTO



### ADR (tarifa media diaria)



### REVPAR (ingreso por habitación/apartamento disponible)



Nota: el indicador de viajeros se refiere a viajeros entrados.

Fuente: Encuestas de Alojamiento Turístico (ISTAC)