

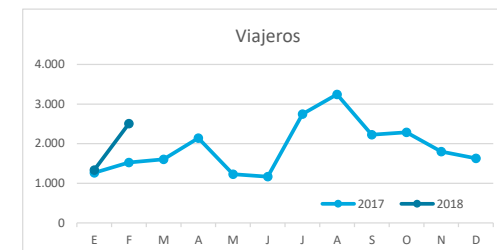
# Principales indicadores de alojamiento turístico

## EL HIERRO (a febrero 2018)



### VIAJEROS EN ALOJAMIENTO TURÍSTICO

	Detalle según tipo de alojamiento											
	TOTAL				Hotelero				Extrahotelero			
	Extranjero	Península	Canarias	Total	Extranjero	Península	Canarias	Total	Extranjero	Península	Canarias	Total
ene-feb17	1.069	353	1.366	<b>2.788</b>	854	310	835	<b>1.999</b>	215	43	531	<b>789</b>
ene-feb18	1.083	391	2.368	<b>3.842</b>	759	259	1.215	<b>2.233</b>	324	132	1.153	<b>1.609</b>
Dif	14	38	1.002	<b>1.054</b>	-95	-51	380	<b>234</b>	109	89	622	<b>820</b>
Dif, %	1,3%	10,8%	73,4%	<b>37,8%</b>	-11,1%	-16,5%	45,5%	<b>11,7%</b>	50,7%	207,0%	117,1%	<b>103,9%</b>



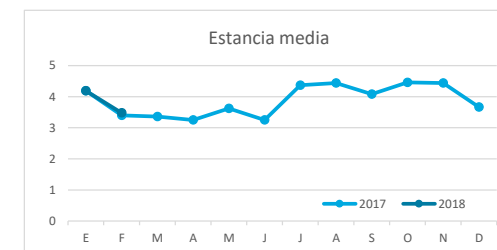
### PERNOCTACIONES

	Detalle según tipo de alojamiento											
	TOTAL				Hotelero				Extrahotelero			
	Extranjero	Península	Canarias	Total	Extranjero	Península	Canarias	Total	Extranjero	Península	Canarias	Total
ene-feb17	4.631	1.213	4.629	<b>10.473</b>	3.203	1.041	2.388	<b>6.632</b>	1.428	172	2.241	<b>3.841</b>
ene-feb18	5.394	1.148	7.779	<b>14.321</b>	3.241	844	3.064	<b>7.149</b>	2.153	304	4.715	<b>7.172</b>
Dif	763	-65	3.150	<b>3.848</b>	38	-197	676	<b>517</b>	725	132	2.474	<b>3.331</b>
Dif, %	16,5%	-5,4%	68,0%	<b>36,7%</b>	1,2%	-18,9%	28,3%	<b>7,8%</b>	50,8%	76,7%	110,4%	<b>86,7%</b>

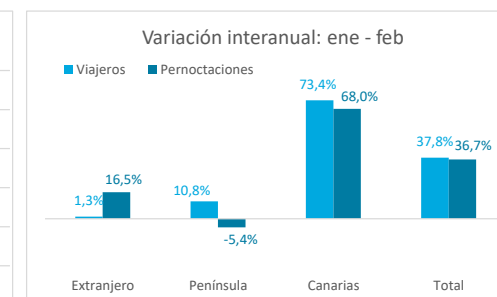
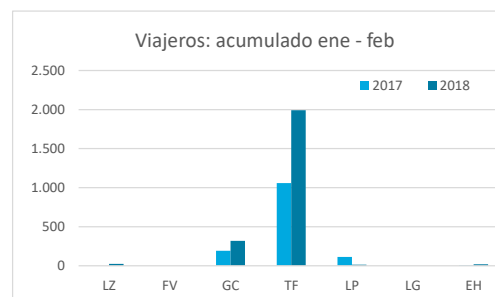
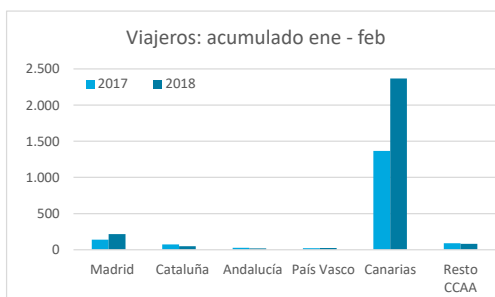
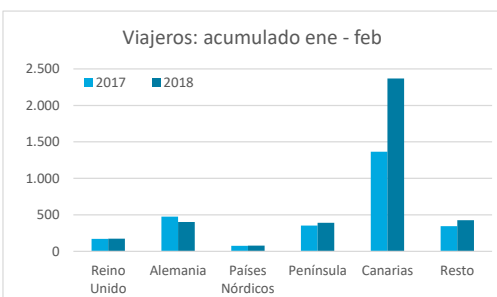


### ESTANCIA MEDIA

	Detalle según tipo de alojamiento											
	TOTAL				Hotelero				Extrahotelero			
	Extranjero	Península	Canarias	Total	Extranjero	Península	Canarias	Total	Extranjero	Península	Canarias	Total
2016	4,3	3,6	3,6	<b>3,8</b>	4,2	3,5	3,0	<b>3,5</b>	4,7	3,6	4,2	<b>4,2</b>
2017	4,7	3,5	3,8	<b>4,0</b>	4,2	3,5	2,9	<b>3,4</b>	6,4	3,7	4,7	<b>4,8</b>
Dif	0,4	0,0	0,2	<b>0,2</b>	0,0	-0,1	-0,1	<b>-0,1</b>	1,7	0,1	0,5	<b>0,6</b>



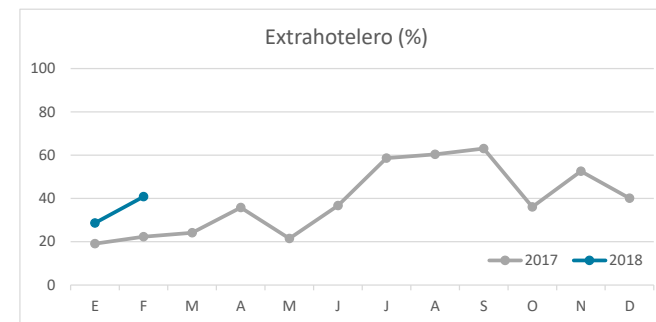
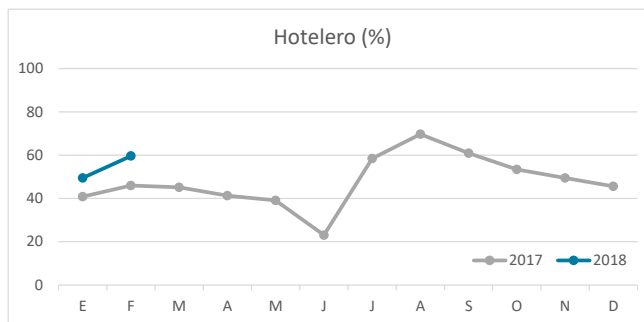
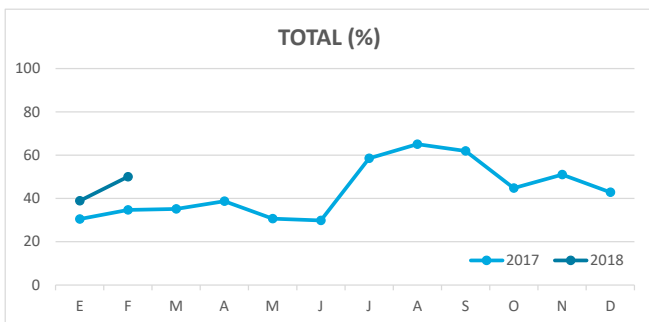
### DETALLE VIAJEROS Y PERNOCTACIONES SEGÚN LUGAR DE RESIDENCIA



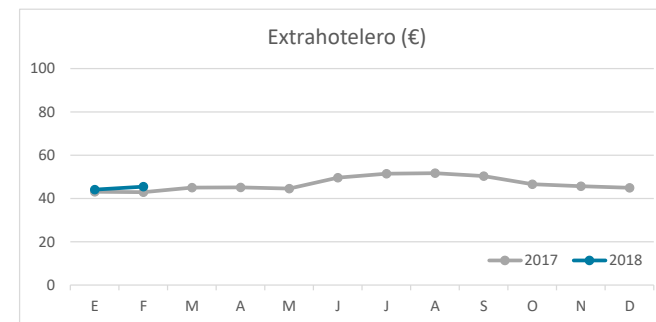
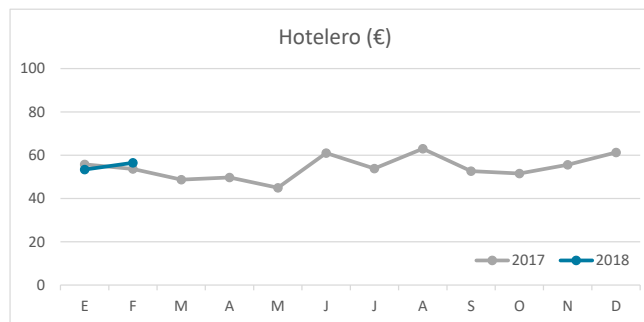
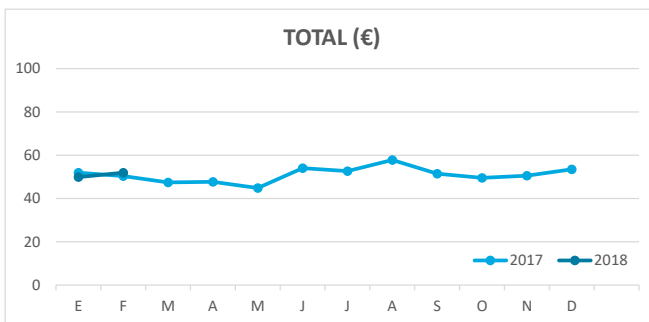
# Principales indicadores de alojamiento turístico

## EL HIERRO (a febrero 2018)

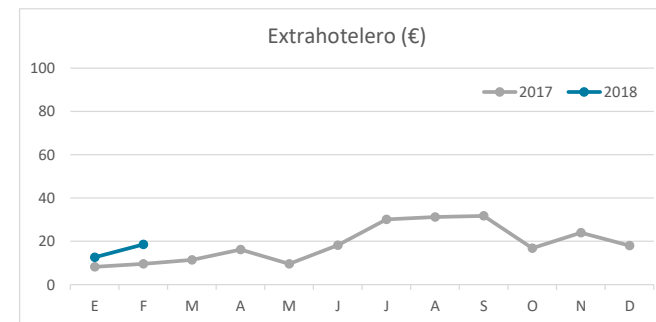
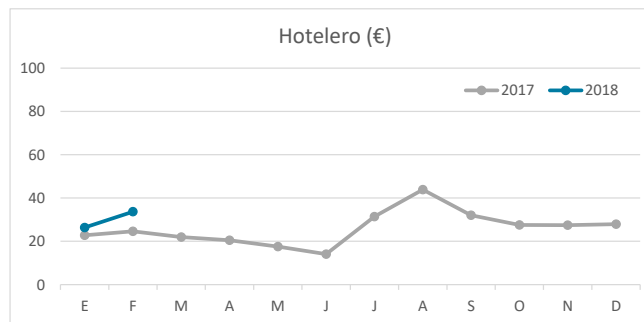
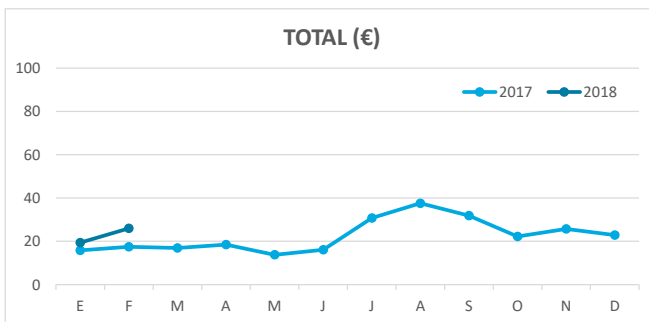
### ÍNDICE DE OCUPACIÓN POR HABITACIÓN / APARTAMENTO



### ADR (tarifa media diaria)



### REVPAR (ingreso por habitación/apartamento disponible)



Nota: el indicador de viajeros se refiere a viajeros entrados.  
Fuente: Encuestas de Alojamiento Turístico (ISTAC)