

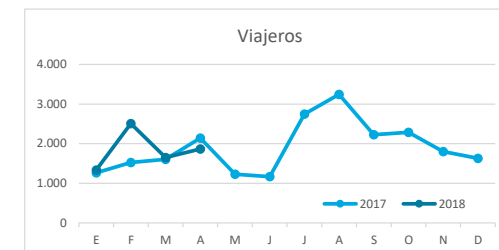
Principales indicadores de alojamiento turístico

EL HIERRO (a abril 2018)



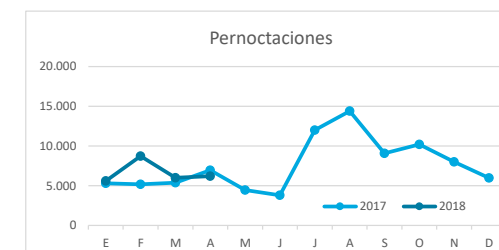
VIAJEROS EN ALOJAMIENTO TURÍSTICO

	Detalle según tipo de alojamiento											
	TOTAL				Hotelero				Extrahotelero			
	Extranjero	Península	Canarias	Total	Extranjero	Península	Canarias	Total	Extranjero	Península	Canarias	Total
ene-abr17	2.009	1.069	3.455	6.533	1.600	780	1.810	4.190	409	289	1.645	2.343
ene-abr18	2.014	849	4.496	7.359	1.318	564	2.170	4.052	696	285	2.326	3.307
Dif	5	-220	1.041	826	-282	-216	360	-138	287	-4	681	964
Dif, %	0,2%	-20,6%	30,1%	12,6%	-17,6%	-27,7%	19,9%	-3,3%	70,2%	-1,4%	41,4%	41,1%



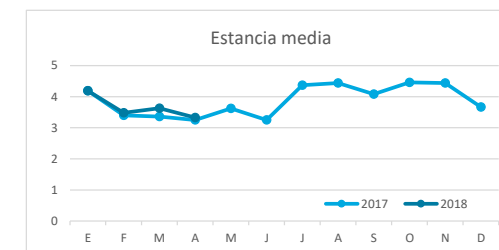
PERNOCTACIONES

	Detalle según tipo de alojamiento											
	TOTAL				Hotelero				Extrahotelero			
	Extranjero	Península	Canarias	Total	Extranjero	Península	Canarias	Total	Extranjero	Península	Canarias	Total
ene-abr17	8.625	3.410	10.784	22.819	6.284	2.585	4.801	13.670	2.341	825	5.983	9.149
ene-abr18	9.427	2.754	14.343	26.524	5.907	1.981	5.597	13.485	3.520	773	8.746	13.039
Dif	802	-656	3.559	3.705	-377	-604	796	-185	1.179	-52	2.763	3.890
Dif, %	9,3%	-19,2%	33,0%	16,2%	-6,0%	-23,4%	16,6%	-1,4%	50,4%	-6,3%	46,2%	42,5%

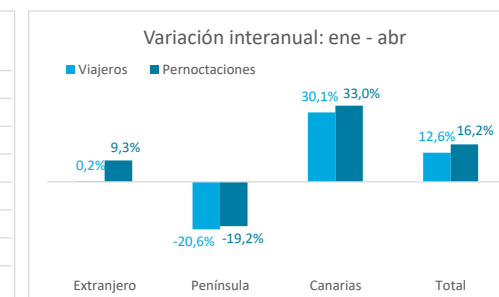
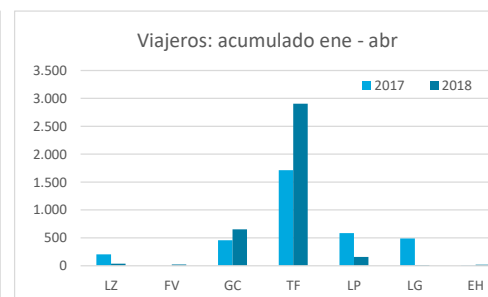
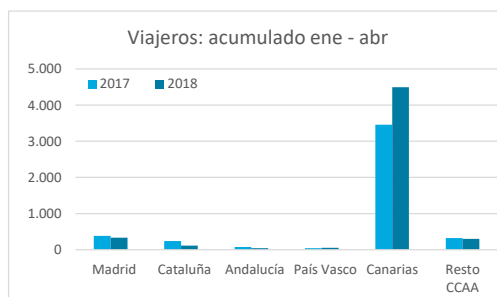
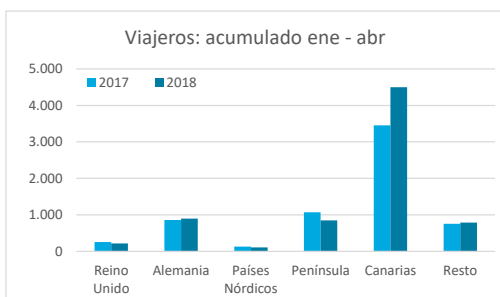


ESTANCIA MEDIA

	Detalle según tipo de alojamiento											
	TOTAL				Hotelero				Extrahotelero			
	Extranjero	Península	Canarias	Total	Extranjero	Península	Canarias	Total	Extranjero	Península	Canarias	Total
2016	4,3	3,6	3,6	3,8	4,2	3,5	3,0	3,5	4,7	3,6	4,2	4,2
2017	4,7	3,5	3,8	4,0	4,2	3,5	2,9	3,4	6,4	3,7	4,7	4,8
Dif	0,4	0,0	0,2	0,2	0,0	-0,1	-0,1	-0,1	1,7	0,1	0,5	0,6



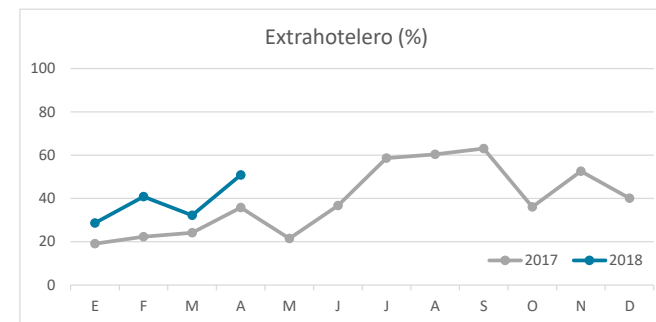
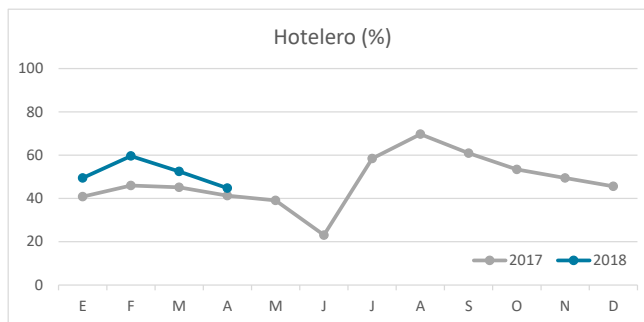
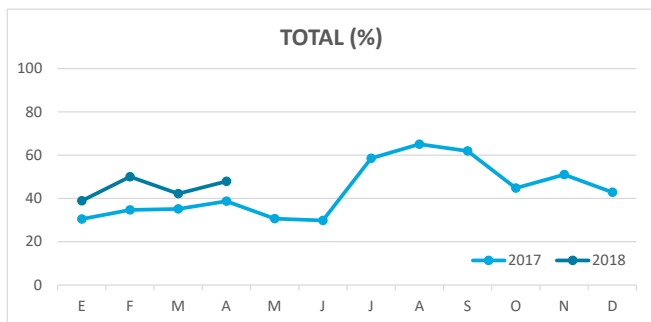
DETALLE VIAJEROS Y PERNOCTACIONES SEGÚN LUGAR DE RESIDENCIA



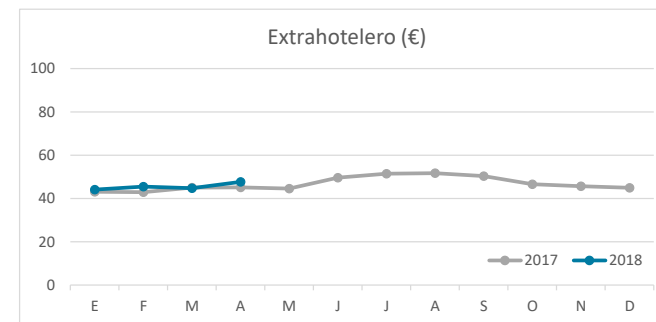
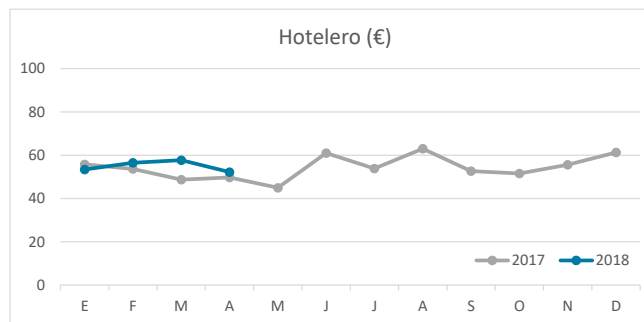
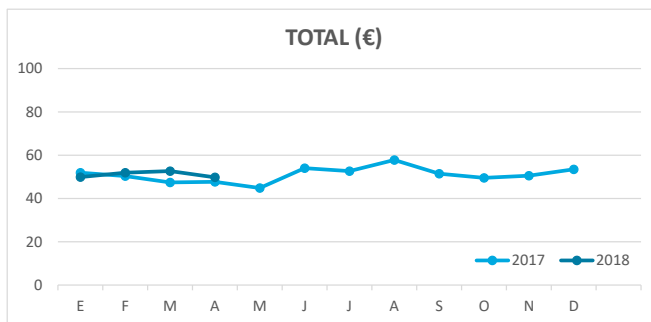
Principales indicadores de alojamiento turístico

EL HIERRO (a abril 2018)

ÍNDICE DE OCUPACIÓN POR HABITACIÓN / APARTAMENTO



ADR (tarifa media diaria)



REVPAR (ingreso por habitación/apartamento disponible)

