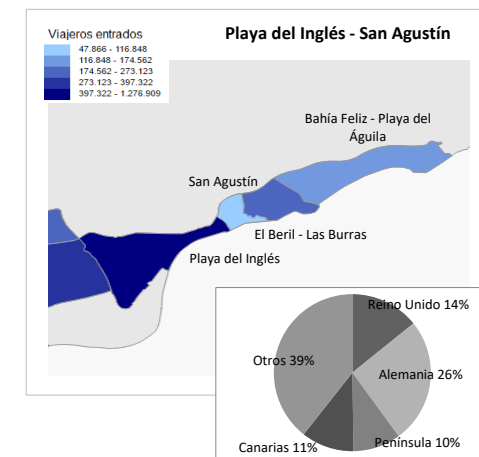
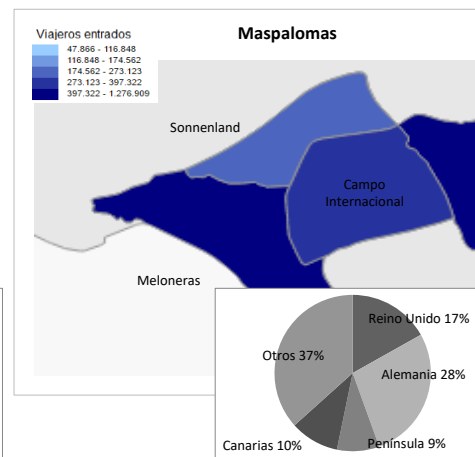
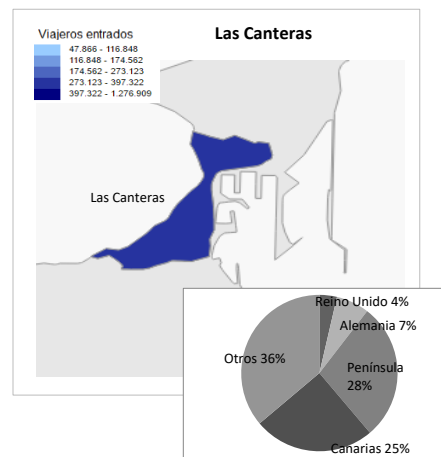
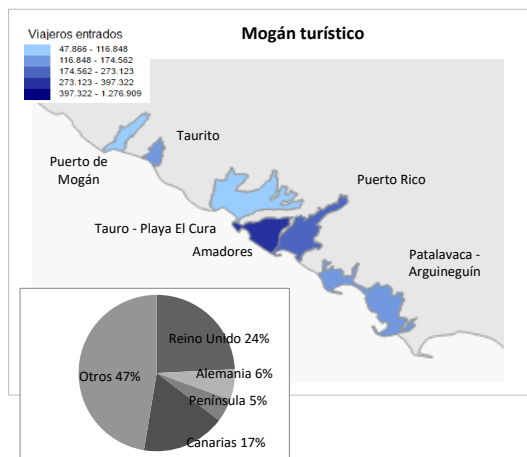


Indicadores de alojamiento turístico según entidades y núcleos turísticos Gran Canaria (2016)

Entrada de viajeros en establecimientos alojativos reglados

Entidades turísticas	Mogán turístico						Las Canteras	Maspalomas			Playa del Inglés-San Agustín				Resto	Gran Canaria
	Puerto de Mogán	Taurito	Tauro-Playa el Cura	Amadores	Puerto Rico	Patalavaca-Arguineguín		Meloneras	Sonnenland	Campo Internacional	Playa del Inglés	El Beril-Las Burras	San Agustín	Bahía Feliz-Playa del Águila		
Extranjero	40.394	125.303	62.820	229.565	186.445	123.584	149.755	347.164	130.914	207.529	1.019.544	34.388	138.249	89.948	98.579	2.984.181
- Reino Unido	14.205	52.876	15.090	77.305	54.177	25.003	11.647	54.384	39.005	49.065	180.754	3.815	24.549	20.599	20.783	643.257
- Alemania	9.342	16.810	6.779	16.889	2.626	10.215	21.971	145.261	40.067	48.145	347.461	11.087	45.534	11.950	20.525	754.662
- Otros	16.847	55.617	40.951	135.371	129.642	88.366	116.137	147.519	51.842	110.319	491.329	19.486	68.166	57.399	57.271	1.586.262
España	17.286	21.349	18.239	57.550	65.552	37.129	171.591	50.158	43.648	65.594	257.365	13.478	36.794	26.900	101.885	984.518
- Península	8.246	6.221	2.906	19.065	7.138	3.305	91.099	28.198	13.987	31.835	123.091	6.764	15.022	13.710	48.066	418.653
- Canarias	9.040	15.128	15.333	38.485	58.414	33.824	80.492	21.960	29.661	33.759	134.274	6.714	21.772	13.190	53.819	565.865
Total lugares de residencia	57.680	146.652	81.059	287.115	251.997	160.713	321.346	397.322	174.562	273.123	1.276.909	47.866	175.043	116.848	200.464	3.968.699

Entidades turísticas	Mogán turístico						Las Canteras	Maspalomas			Playa del Inglés-San Agustín				Resto	Gran Canaria
	Puerto de Mogán	Taurito	Tauro-Playa el Cura	Amadores	Puerto Rico	Patalavaca-Arguineguín		Meloneras	Sonnenland	Campo Internacional	Playa del Inglés	El Beril-Las Burras	San Agustín	Bahía Feliz-Playa del Águila		
Extranjero	70,0%	85,4%	77,5%	80,0%	74,0%	76,9%	46,6%	87,4%	75,0%	76,0%	79,8%	71,8%	79,0%	77,0%	49,2%	75,2%
- Reino Unido	24,6%	36,1%	18,6%	26,9%	21,5%	15,6%	3,6%	13,7%	22,3%	18,0%	14,2%	8,0%	14,0%	17,6%	10,4%	16,2%
- Alemania	16,2%	11,5%	8,4%	5,9%	1,0%	6,4%	6,8%	36,6%	23,0%	17,6%	27,2%	23,2%	26,0%	10,2%	10,2%	19,0%
- Otros	29,2%	37,9%	50,5%	47,1%	51,4%	55,0%	36,1%	37,1%	29,7%	40,4%	38,5%	40,7%	38,9%	49,1%	28,6%	40,0%
España	30,0%	14,6%	22,5%	20,0%	26,0%	23,1%	53,4%	12,6%	25,0%	24,0%	20,2%	28,2%	21,0%	23,0%	50,8%	24,8%
- Península	14,3%	4,2%	3,6%	6,6%	2,8%	2,1%	28,3%	7,1%	8,0%	11,7%	9,6%	14,1%	8,6%	11,7%	24,0%	10,5%
- Canarias	15,7%	10,3%	18,9%	13,4%	23,2%	21,0%	25,0%	5,5%	17,0%	12,4%	10,5%	14,0%	12,4%	11,3%	26,8%	14,3%
Total lugares de residencia	100%	100%	100%	100%	100%	100%	100%	100%	100%	100%	100%	100%	100%	100%	100%	100%



Indicadores de alojamiento turístico según entidades y núcleos turísticos

Gran Canaria (2016)



Otros indicadores

Entidades turísticas	Mogán turístico						Las Canteras	Maspalomas			Playa del Inglés-San Agustín				Resto	Gran Canaria
	Puerto de Mogán	Taurito	Tauro-Playa el Cura	Amadores	Puerto Rico	Patalavaca-Arguineguín	Las Canteras	Meloneras	Sonnenland	Campo Internacional	Playa del Inglés	El Beril-Las Burras	San Agustín	Bahía Feliz-Playa del Águila		
Pernoctaciones																
Extranjero	290.413	1.038.678	520.075	1.949.229	1.824.462	1.414.020	795.216	3.181.517	1.169.176	1.956.196	9.675.576	339.875	1.302.066	764.415	457.253	26.678.167
- Reino Unido	79.601	423.911	119.707	653.832	471.912	310.162	53.094	467.820	334.487	428.138	1.557.144	33.897	219.480	173.729	105.819	5.432.733
- Alemania	62.039	153.853	59.848	170.091	23.516	136.217	122.837	1.385.744	403.229	540.873	3.707.542	117.274	516.868	147.491	125.615	7.673.037
- Otros	148.773	460.914	340.520	1.125.306	1.329.034	967.641	619.285	1.327.953	431.460	987.185	4.410.890	188.704	565.718	443.195	225.819	13.572.397
España	70.404	109.160	78.583	269.881	338.742	191.451	485.929	288.054	231.047	349.616	1.507.140	69.392	169.316	116.320	247.642	4.522.677
- Península	34.082	29.195	15.390	103.321	47.239	25.967	304.537	175.919	98.060	177.283	811.918	40.881	77.033	56.423	136.138	2.133.386
- Canarias	36.322	79.965	63.193	166.560	291.503	165.484	181.392	112.135	132.987	172.333	695.222	28.511	92.283	59.897	111.504	2.389.291
Total lugares de residencia	360.817	1.147.838	598.658	2.219.110	2.163.204	1.605.471	1.281.145	3.469.571	1.400.223	2.305.812	11.182.716	409.267	1.471.382	880.735	704.895	31.200.844

Entidades turísticas	Mogán turístico						Las Canteras	Maspalomas			Playa del Inglés-San Agustín				Resto	Gran Canaria
	Puerto de Mogán	Taurito	Tauro-Playa el Cura	Amadores	Puerto Rico	Patalavaca-Arguineguín	Las Canteras	Meloneras	Sonnenland	Campo Internacional	Playa del Inglés	El Beril-Las Burras	San Agustín	Bahía Feliz-Playa del Águila		
Estancia media																
Extranjero	7,2	8,3	8,3	8,5	9,8	11,4	5,3	9,2	8,9	9,4	9,5	9,9	9,4	8,5	4,6	8,9
- Reino Unido	5,6	8,0	7,9	8,5	8,7	12,4	4,6	8,6	8,6	8,7	8,6	8,9	8,9	8,4	5,1	8,5
- Alemania	6,6	9,2	8,8	10,1	9,0	13,3	5,6	9,5	10,1	11,2	10,7	10,6	11,4	12,3	6,1	10,2
España	4,1	5,1	4,3	4,7	5,2	5,2	2,8	5,7	5,3	5,3	5,9	5,2	4,6	4,3	2,4	4,6
- Canarias	4,0	5,3	4,1	4,3	5,0	4,9	2,3	5,1	4,5	5,1	5,2	4,3	4,2	4,5	2,1	4,2
Total lugares de residencia	6,3	7,8	7,4	7,7	8,6	10,0	4,0	8,7	8,0	8,4	8,8	8,6	8,4	7,5	3,5	7,9

Entidades turísticas	Mogán turístico						Las Canteras	Maspalomas			Playa del Inglés-San Agustín				Resto	Gran Canaria
	Puerto de Mogán	Taurito	Tauro-Playa el Cura	Amadores	Puerto Rico	Patalavaca-Arguineguín	Las Canteras	Meloneras	Sonnenland	Campo Internacional	Playa del Inglés	El Beril-Las Burras	San Agustín	Bahía Feliz-Playa del Águila		
ADR (€)	75,5	68,3	53,0	68,0	57,7	58,0	61,3	157,6	45,0	58,9	71,8	85,0	95,9	82,3	78,8	78,6
RevPar (€/hab. disponible)	61,1	62,4	35,6	54,8	39,1	47,0	45,0	143,3	36,3	45,6	57,9	64,5	75,6	60,3	56,9	62,5
Ocupación por plazas (%)	56,2	96,1	49,1	67,8	51,5	82,8	56,9	88,1	61,1	58,4	64,5	55,6	67,4	62,7	59,4	65,3
Ocupación por hab/apart. (%)	81,1	91,7	67,4	80,8	67,9	81,3	73,7	91,2	81,1	77,6	80,9	76,1	79,0	73,5	72,4	79,7
Pob. turística equivalente ⁽¹⁾	986	3.136	1.636	6.063	5.910	4.387	3.500	9.480	3.826	6.300	30.554	1.118	4.020	2.406	1.926	85.248
Empleos en est. alojativos	216	549	345	1.006	765	759	716	3.060	601	1.099	5.426	213	852	488	721	16.816

Fuente: Encuestas de Alojamiento Turístico (ISTAC).

⁽¹⁾ La población turística equivalente corresponde a la división de las pernoctaciones anuales entre 365 días (o 366 días si el año es bisiesto).